


RREO 6º BIMESTRE 2025

 <p>Sistema de Informações Contábeis e Fiscais do Setor Público Brasileiro TESOURO NACIONAL</p>	Relatório Resumido de Execução Orçamentária
	Prefeitura Municipal de Pontal do Araguaia - MT (Poder Executivo)
	Orçamentos Fiscal e da Seguridade Social
	CNPJ:
	Exercício: 2025
Período de referência: 6º bimestre	

RREO-Anexo 01 | Tabela 1.0 - Balanço Orçamentário

Receitas Orçamentárias	Estágios da Receita Orçamentária						SALDO (a-c)
	PREVISÃO INICIAL	PREVISÃO ATUALIZADA (a)	RECEITAS REALIZADAS			% (c/a)	
			No Bimestre (b)	% (b/a)	Até o Bimestre (c)		
Receitas Orçamentárias	-	-	-	-	-	-	-
RECEITAS (EXCETO INTRA-ORÇAMENTÁRIAS) (I)	52.109.600,00	69.295.626,44	15.235.460,10	21,99	62.123,513,27	89,65	7.172,113,17
RECEITAS CORRENTES	49.459.600,00	50.754.643,56	12.141.932,22	23,92	58.730,119,39	115,71	-7.975,475,83
IMPOSTOS, TAXAS E CONTRIBUIÇÕES DE MELHORIA	7.419.000,00	7.419.000,00	1.081.257,95	14,30	5.034,242,27	67,88	2.384,757,73
Impostos	7.119,000,00	7.119,000,00	979,377,95	13,76	4.844,177,12	68,05	2.274,822,88
Taxas	300,000,00	300,000,00	81,880,00	27,29	190,065,15	63,36	109,934,85
Contribuição de Melhoria	0,00	0,00	0,00	0,00	0,00	0,00	0,00
CONTRIBUIÇÕES	1.592,000,00	1.592,000,00	82,881,39	5,21	471,274,18	29,61	1.120,625,82
Contribuições Sociais	947,000,00	947,000,00	0,00	0,00	0,00	0,00	947,000,00
Contribuições Econômicas	0,00	0,00	0,00	0,00	0,00	0,00	0,00
Contribuições para Entidades Privadas de Serviço Social e de Formação Profissional	0,00	0,00	0,00	0,00	0,00	0,00	0,00
Contribuição para o Custeio do Serviço de Iluminação Pública	645,000,00	645,000,00	82,881,39	12,85	471,274,18	73,08	173,625,82
RECEITA PATRIMONIAL	1.566,000,00	1.566,000,00	241,712,06	15,43	1.490,957,83	95,40	72,042,17
Exploração do Patrimônio Imobiliário do Estado	1,000,00	1,000,00	0,00	0,00	0,00	0,00	1,000,00
Valores Mobiliários	1.565,000,00	1.565,000,00	230,077,76	14,70	1.473,472,39	94,15	91,527,62
Delegação de Serviços Públicos Mediante Concessão, Permissão, Autorização ou Licença	0,00	0,00	11,634,30	0,00	20,485,45	0,00	-20,485,45
Exploração de Recursos Naturais	0,00	0,00	0,00	0,00	0,00	0,00	0,00
Exploração do Patrimônio Intangível	0,00	0,00	0,00	0,00	0,00	0,00	0,00
Cessão de Direitos	0,00	0,00	0,00	0,00	0,00	0,00	0,00
Demais Receitas Patrimoniais	0,00	0,00	0,00	0,00	0,00	0,00	0,00
RECEITA AGROPECUÁRIA	0,00	0,00	0,00	0,00	0,00	0,00	0,00
RECEITA INDUSTRIAL	0,00	0,00	0,00	0,00	0,00	0,00	0,00
RECEITA DE SERVIÇOS	1.910,000,00	1.910,000,00	315,561,47	16,52	1.930,897,36	101,09	-20,897,36
Serviços Administrativos e Comerciais Gerais	0,00	0,00	0,00	0,00	0,00	0,00	0,00
Serviços e Atividades Referentes à Navegação e ao Transporte	0,00	0,00	0,00	0,00	0,00	0,00	0,00
Serviços e Atividades Referentes à Saúde	5,000,00	5,000,00	24,035,84	480,72	98,791,69	1,975,83	-93,791,69
Serviços e Atividades Financeiras	0,00	0,00	0,00	0,00	0,00	0,00	0,00
Outros Serviços	1,905,000,00	1,905,000,00	291,525,63	15,30	1,832,105,67	96,17	72,894,33
TRANSFERÊNCIAS CORRENTES	36.235,600,00	38.230,643,56	10.440,319,35	27,31	49.753,606,72	130,14	-11,522,963,16
Transferências da União e de suas Entidades	18,550,500,00	19,045,543,56	3,784,906,46	19,87	19,261,923,46	101,14	-216,379,90
Transferências dos Estados e do Distrito Federal e de suas Entidades	12,331,100,00	13,131,100,00	1,744,255,41	13,28	17,309,598,20	131,82	-4,178,498,20
Transferências dos Municípios e de suas Entidades	0,00	0,00	0,00	0,00	0,00	0,00	0,00
Transferências de Instituições Privadas	0,00	0,00	0,00	0,00	0,00	0,00	0,00
Transferências de Outras Instituições Públicas	6,054,000,00	6,054,000,00	0,00	0,00	6,007,528,32	99,23	46,471,68
Transferências do Exterior	0,00	0,00	0,00	0,00	0,00	0,00	0,00
Demais Transferências Correntes	0,00	0,00	4,911,156,48	0,00	7,174,556,74	0,00	-7,174,556,74
OUTRAS RECEITAS CORRENTES	37,000,00	37,000,00	200,00	0,54	46,041,03	124,44	-9,041,03
Multas Administrativas, Contratuais e Judiciais	0,00	0,00	0,00	0,00	0,00	0,00	0,00
Indenizações, Restituições e Ressarcimentos	7,000,00	7,000,00	200,00	2,86	46,041,03	657,73	-39,041,03
Bens, Direitos e Valores Incorporados ao Patrimônio Público	0,00	0,00	0,00	0,00	0,00	0,00	0,00
Multas e Juros de Mora das Receitas de Capital	0,00	0,00	0,00	0,00	0,00	0,00	0,00
Demais Receitas Correntes	30,000,00	30,000,00	0,00	0,00	0,00	0,00	30,000,00

 Sistema de Informações Contábeis e Fiscais do Setor Público Brasileiro TESOURO NACIONAL	Relatório Resumido de Execução Orçamentária
	Prefeitura Municipal de Pontal do Araguaia - MT (Poder Executivo)
	Orçamentos Fiscal e da Seguridade Social
	CNPJ:
	Exercício: 2025
Período de referência: 6º bimestre	

Receitas Orçamentárias	PREVISÃO INICIAL	PREVISÃO ATUALIZADA (a)	Estágios da Receita Orçamentária				SALDO (e-c)
			RECEITAS REALIZADAS		% (c/a)		
			No Bimestre (b)	% (b/a)			
RECEITAS DE CAPITAL	2,650,000.00	18,540,982.88	3,093,527.88	16.68	3,393,393.88	18.30	15,147,589.00
OPERAÇÕES DE CRÉDITO	0.00	0.00	0.00	0.00	0.00	0.00	0.00
Operações de Crédito - Mercado Interno	0.00	0.00	0.00	0.00	0.00	0.00	0.00
Operações de Crédito - Mercado Externo	0.00	0.00	0.00	0.00	0.00	0.00	0.00
ALIENAÇÃO DE BENS	50,000.00	50,000.00	0.00	0.00	12,560.00	25.12	37,440.00
Alienação de Bens Móveis	50,000.00	50,000.00	0.00	0.00	12,560.00	25.12	37,440.00
Alienação de Bens Imóveis	0.00	0.00	0.00	0.00	0.00	0.00	0.00
Alienação de Bens Intangíveis	0.00	0.00	0.00	0.00	0.00	0.00	0.00
AMORTIZAÇÕES DE EMPRÉSTIMOS	0.00	0.00	0.00	0.00	0.00	0.00	0.00
TRANSFERÊNCIAS DE CAPITAL	2,600,000.00	18,490,982.88	3,093,527.88	16.73	3,280,833.88	18.28	15,110,149.00
Transferências da União e de suas Entidades	1,000,000.00	5,008,282.88	2,006,027.88	40.05	2,293,333.88	45.79	2,714,949.00
Transferências dos Estados e do Distrito Federal e de suas Entidades	1,600,000.00	13,482,700.00	1,087,500.00	8.07	1,087,500.00	8.07	12,395,200.00
Transferências dos Municípios e de suas Entidades	0.00	0.00	0.00	0.00	0.00	0.00	0.00
Transferências de Instituições Privadas	0.00	0.00	0.00	0.00	0.00	0.00	0.00
Transferências de Outras Instituições Públicas	0.00	0.00	0.00	0.00	0.00	0.00	0.00
Transferências do Exterior	0.00	0.00	0.00	0.00	0.00	0.00	0.00
Demais Transferências de Capital	0.00	0.00	0.00	0.00	0.00	0.00	0.00
OUTRAS RECEITAS DE CAPITAL	0.00	0.00	0.00	0.00	0.00	0.00	0.00
Integralização do Capital Social	0.00	0.00	0.00	0.00	0.00	0.00	0.00
Remuneração das Disponibilidades do Tesouro	0.00	0.00	0.00	0.00	0.00	0.00	0.00
Resgate de Títulos do Tesouro	0.00	0.00	0.00	0.00	0.00	0.00	0.00
Demais Receitas de Capital	0.00	0.00	0.00	0.00	0.00	0.00	0.00
RECEITAS (INTRA-ORÇAMENTÁRIAS) (II)	1,523,000.00	1,523,000.00	192,579.14	12.64	2,119,798.15	139.19	-996,798.15
SUBTOTAL DAS RECEITAS (III) = (I + II)	53,632,600.00	70,818,626.44	15,428,039.24	21.79	64,243,211.42	90.72	6,575,315.02
OPERAÇÕES DE CRÉDITO/REFINANCIAMENTO (IV)	0.00	0.00	0.00	0.00	0.00	0.00	0.00
Operações de Crédito - Mercado Interno	0.00	0.00	0.00	0.00	0.00	0.00	0.00
Mobiliária	0.00	0.00	0.00	0.00	0.00	0.00	0.00
Contratual	0.00	0.00	0.00	0.00	0.00	0.00	0.00
Operações de Crédito - Mercado Externo	0.00	0.00	0.00	0.00	0.00	0.00	0.00
Mobiliária	0.00	0.00	0.00	0.00	0.00	0.00	0.00
Contratual	0.00	0.00	0.00	0.00	0.00	0.00	0.00
TOTAL DAS RECEITAS (V) = (III + IV)	53,632,600.00	70,818,626.44	15,428,039.24	21.79	64,243,211.42	90.72	6,575,315.02
DÉFICIT (VI)							
TOTAL COM DÉFICIT (VII) = (V + VI)	53,632,600.00	70,818,626.44	15,428,039.24	21.79	69,758,384.41	98.50	
SALDOS DE EXERCÍCIOS ANTERIORES	0.00	8,692,583.38			8,692,583.38		
Recursos Arrecadados em Exercícios Anteriores - RPPS	0.00	0.00					
Superávit Financeiro Utilizado para Créditos Adicionais		8,692,583.38			8,692,583.38		

RREO-Anexo 01 | Tabela 1.0 - Balanço Orçamentário


Despesas Orçamentárias	Estágios da Despesa Orçamentária								INSCRITAS EM RESTOS A PAGAR NÃO PROCESSADOS (K)	
	DOTAÇÃO INICIAL (d)	DOTAÇÃO ATUALIZADA (e)	DESPESAS EMPENHADAS NO BIMESTRE	DESPESAS EMPENHADAS ATE O BIMESTRE (f)	SALDO (g) = (e-f)	DESPESAS LIQUIDADAS NO BIMESTRE	DESPESAS LIQUIDADAS ATE O BIMESTRE (h)	SALDO (i) = (e-h)		DESPESAS PAGAS ATE O BIMESTRE (j)
Despesas Orçamentárias	-	-	-	-	-	-	-	-	-	-
DESPESAS (EXCETO INTRA-ORÇAMENTÁRIAS) (VIII)	51.464.092.00	82.683.301.82	6.587.496.04	58.839.498.74	23.843.903.08	14.148.339.15	59.169.491.30	23.513.610.52	57.708.179.30	-229.992.56

 Sistema de Informações Contábeis e Fiscais do Setor Público Brasileiro TESOURO NACIONAL	Relatório Resumido de Execução Orçamentária
	Prefeitura Municipal de Pontal do Araguaia - MT (Poder Executivo)
	Orçamentos Fiscal e da Seguridade Social
	CNPJ:
	Exercício: 2025
Período de referência: 6º bimestre	


Despesas Orçamentárias	Estágios da Despesa Orçamentária									
	DOTAÇÃO INICIAL (g)	DOTAÇÃO ATUALIZADA (a)	DESPESAS EMPENHADAS NO BIMESTRE	DESPESAS EMPENHADAS ATÉ O BIMESTRE (f)	SALDO (g) = (a-f)	DESPESAS LIQUIDADAS NO BIMESTRE	DESPESAS LIQUIDADAS ATÉ O BIMESTRE (h)	SALDO (i) = (a-h)	DESPESAS PAGAS ATÉ O BIMESTRE (j)	INSCRITAS EM RESTOS A PAGAR NÃO PROCESSADOS (k)
DESPESAS CORRENTES	45.979.766,00	59.236.256,98	5.464.623,60	52.268.027,12	6.968.229,86	12.263.671,78	53.709.201,85	5.527.055,13	52.674.474,12	-1.441.174,73
PESSOAL E ENCARGOS SOCIAIS	18.496.020,00	19.820.408,19	3.283.699,07	16.941.121,54	2.879.286,65	3.378.698,11	19.269.834,63	450,573,56	19.285.718,47	-2.428.713,09
JUROS E ENCARGOS DA DÍVIDA	100,00	200,00	0,00	135,157,93	64.842,01	24.138,32	135,157,99	64.842,01	135,157,99	0,00
OUTRAS DESPESAS CORRENTES	27.383.746,00	39.215.648,79	3.174.924,53	35.191.747,59	4.024.101,20	8.861.035,35	34.204.209,23	5.011.639,56	33.253.597,66	987.538,36
DESPESAS DE CAPITAL	4.916,000,00	23.414.318,84	122.972,44	6.571.471,62	16.842.947,22	1.884.467,27	5.460.289,45	17.954.029,39	5.033.705,19	1.111.182,17
INVESTIMENTOS	4.636,000,00	23.390.318,84	122.972,44	6.394.893,42	16.876.426,42	1.856.037,67	5.293.711,25	17.916.607,59	4.887.126,96	1.111.182,17
INVERSOES FINANCEIRAS	0,00	0,00	0,00	0,00	0,00	0,00	0,00	0,00	0,00	0,00
AMORTIZACAO DA DÍVIDA	280,000,00	214.000,00	0,00	176.578,20	37.421,80	29.429,70	176.578,20	37.421,80	176.578,20	0,00
RESERVA DE CONTINGENCIA	568.326,00	32.726,00	0,00	0,00	0,00	0,00	0,00	32.726,00	0,00	0,00
DESPESAS (INTRA-ORÇAMENTARIAS) (IX)	2.173.508,00	1.532.908,00	272.883,90	1.496.912,05	35.995,95	272.883,90	1.496.912,05	35.995,95	1.417.605,12	0,00
SUBTOTAL DAS DESPESAS (X) = (VIII + IX)	53.837.600,00	84.216.209,82	6.860.379,94	60.336.410,79	23.879.799,03	14.421.223,05	60.866.403,35	23.549.806,47	59.125.784,42	-329.992,56
AMORTIZACAO DA DÍVIDA - REFINANCIAMENTO (XI)	0,00	0,00	0,00	0,00	0,00	0,00	0,00	0,00	0,00	0,00
Amortização da Dívida Interna	0,00	0,00	0,00	0,00	0,00	0,00	0,00	0,00	0,00	0,00
Dívida Mobiliária	0,00	0,00	0,00	0,00	0,00	0,00	0,00	0,00	0,00	0,00
Dívida Contratual	0,00	0,00	0,00	0,00	0,00	0,00	0,00	0,00	0,00	0,00
Amortização da Dívida Externa	0,00	0,00	0,00	0,00	0,00	0,00	0,00	0,00	0,00	0,00
Dívida Mobiliária	0,00	0,00	0,00	0,00	0,00	0,00	0,00	0,00	0,00	0,00
Dívida Contratual	0,00	0,00	0,00	0,00	0,00	0,00	0,00	0,00	0,00	0,00
TOTAL DAS DESPESAS (XII) = (X + XI)	53.837.600,00	84.216.209,82	6.860.379,94	60.336.410,79	23.879.799,03	14.421.223,05	60.866.403,35	23.549.806,47	59.125.784,42	-329.992,56
SUPERÁVIT (XIII)	0,00	0,00	0,00	0,00	0,00	0,00	0,00	0,00	0,00	0,00
TOTAL COM SUPERÁVIT (XIV) = (XII + XIII)	53.837.600,00	84.216.209,82	6.860.379,94	60.336.410,79	23.879.799,03	14.421.223,05	60.866.403,35	23.549.806,47	59.125.784,42	-329.992,56
RESERVA DO RPPS	0,00	0,00	0,00	0,00	0,00	0,00	0,00	0,00	0,00	0,00

RREO-Anexo 01 | Tabela 1.0 - Balanço Orçamentário

Receitas Intra-Orçamentárias	Estágios da Receita Intra-Orçamentária						
	PREVISÃO INICIAL	PREVISÃO ATUALIZADA (a)	RECEITAS REALIZADAS				SALDO (a-c)
			No Bimestre (b)	% (b/a)	Até o Bimestre (c)	% (c/a)	
Receitas Intra-Orçamentárias	-	-	-	-	-	-	-
RECEITAS (INTRA-ORÇAMENTARIAS) (II)	1.523.000,00	1.523.000,00	192.579,14	12,64	2.119.798,15	139,19	-996,798,15
RECEITAS CORRENTES	1.523.000,00	1.523.000,00	192.579,14	12,64	2.119.798,15	139,19	-996,798,15
IMPOSTOS, TAXAS E CONTRIBUIÇÕES DE MELHORIA	0,00	0,00	0,00	0,00	0,00	0,00	0,00
Impostos	0,00	0,00	0,00	0,00	0,00	0,00	0,00
Taxas	0,00	0,00	0,00	0,00	0,00	0,00	0,00
Contribuição de Melhoria	0,00	0,00	0,00	0,00	0,00	0,00	0,00
CONTRIBUIÇÕES	1.523.000,00	1.523.000,00	192.579,14	12,64	2.119.798,15	139,19	-996,798,15
Contribuições Sociais	1.523.000,00	1.523.000,00	192.579,14	12,64	2.119.798,15	139,19	-996,798,15
Contribuições Econômicas	0,00	0,00	0,00	0,00	0,00	0,00	0,00
Contribuições para Entidades Privadas de Serviço Social e de Formação Profissional	0,00	0,00	0,00	0,00	0,00	0,00	0,00
Contribuição para o Custeio do Serviço de Iluminação Pública	0,00	0,00	0,00	0,00	0,00	0,00	0,00
RECEITA PATRIMONIAL	0,00	0,00	0,00	0,00	0,00	0,00	0,00
Exploração do Patrimônio Imobiliário do Estado	0,00	0,00	0,00	0,00	0,00	0,00	0,00
Valores Mobiliários	0,00	0,00	0,00	0,00	0,00	0,00	0,00
Delegação de Serviços Públicos Mediante Concessão, Permissão, Autorização ou Licença	0,00	0,00	0,00	0,00	0,00	0,00	0,00
Exploração de Recursos Naturais	0,00	0,00	0,00	0,00	0,00	0,00	0,00

 Sistema de Informações Contábeis e Fiscais do Setor Público Brasileiro TESOURO NACIONAL	Relatório Resumido de Execução Orçamentária
	Prefeitura Municipal de Pontal do Araguaia - MT (Poder Executivo)
	Orçamentos Fiscal e da Seguridade Social
	CNPJ:
	Exercício: 2025
Período de referência: 6º bimestre	


Receitas Intra-Orçamentárias	PREVISÃO INICIAL	PREVISÃO ATUALIZADA (a)	Estágios da Receita Intra-Orçamentária				SALDO (s=c)
			RECEITAS REALIZADAS		% (c/a)		
			No Bimestre (b)	% (b/a)			
Exploração do Patrimônio Intangível	0,00	0,00	0,00	0,00	0,00	0,00	0,00
Cessão de Direitos	0,00	0,00	0,00	0,00	0,00	0,00	0,00
Demais Receitas Patrimoniais	0,00	0,00	0,00	0,00	0,00	0,00	0,00
RECEITA AGROPECUÁRIA	0,00	0,00	0,00	0,00	0,00	0,00	0,00
RECEITA INDUSTRIAL	0,00	0,00	0,00	0,00	0,00	0,00	0,00
RECEITA DE SERVIÇOS	0,00	0,00	0,00	0,00	0,00	0,00	0,00
Serviços Administrativos e Comerciais Gerais	0,00	0,00	0,00	0,00	0,00	0,00	0,00
Serviços e Atividades Referentes à Navegação e ao Transporte	0,00	0,00	0,00	0,00	0,00	0,00	0,00
Serviços e Atividades Referentes à Saúde	0,00	0,00	0,00	0,00	0,00	0,00	0,00
Serviços e Atividades Financeiras	0,00	0,00	0,00	0,00	0,00	0,00	0,00
Outros Serviços	0,00	0,00	0,00	0,00	0,00	0,00	0,00
TRANSFERÊNCIAS CORRENTES	0,00	0,00	0,00	0,00	0,00	0,00	0,00
Transferências da União e de suas Entidades	0,00	0,00	0,00	0,00	0,00	0,00	0,00
Transferências dos Estados e do Distrito Federal e de suas Entidades	0,00	0,00	0,00	0,00	0,00	0,00	0,00
Transferências dos Municípios e de suas Entidades	0,00	0,00	0,00	0,00	0,00	0,00	0,00
Transferências de Instituições Privadas	0,00	0,00	0,00	0,00	0,00	0,00	0,00
Transferências de Outras Instituições Públicas	0,00	0,00	0,00	0,00	0,00	0,00	0,00
Transferências do Exterior	0,00	0,00	0,00	0,00	0,00	0,00	0,00
Demais Transferências Correntes	0,00	0,00	0,00	0,00	0,00	0,00	0,00
OUTRAS RECEITAS CORRENTES	0,00	0,00	0,00	0,00	0,00	0,00	0,00
Multas Administrativas, Contratuais e Judiciais	0,00	0,00	0,00	0,00	0,00	0,00	0,00
Indenizações, Restituições e Ressarcimentos	0,00	0,00	0,00	0,00	0,00	0,00	0,00
Bens, Direitos e Valores Incorporados ao Patrimônio Público	0,00	0,00	0,00	0,00	0,00	0,00	0,00
Multas e Juros de Mora das Receitas de Capital	0,00	0,00	0,00	0,00	0,00	0,00	0,00
Demais Receitas Correntes	0,00	0,00	0,00	0,00	0,00	0,00	0,00
RECEITAS DE CAPITAL	0,00	0,00	0,00	0,00	0,00	0,00	0,00
OPERAÇÕES DE CRÉDITO	0,00	0,00	0,00	0,00	0,00	0,00	0,00
Operações de Crédito - Mercado Interno	0,00	0,00	0,00	0,00	0,00	0,00	0,00
Operações de Crédito - Mercado Externo	0,00	0,00	0,00	0,00	0,00	0,00	0,00
ALIENAÇÃO DE BENS	0,00	0,00	0,00	0,00	0,00	0,00	0,00
Alienação de Bens Móveis	0,00	0,00	0,00	0,00	0,00	0,00	0,00
Alienação de Bens Imóveis	0,00	0,00	0,00	0,00	0,00	0,00	0,00
Alienação de Bens Intangíveis	0,00	0,00	0,00	0,00	0,00	0,00	0,00
AMORTIZAÇÕES DE EMPRÉSTIMOS	0,00	0,00	0,00	0,00	0,00	0,00	0,00
TRANSFERÊNCIAS DE CAPITAL	0,00	0,00	0,00	0,00	0,00	0,00	0,00
Transferências da União e de suas Entidades	0,00	0,00	0,00	0,00	0,00	0,00	0,00
Transferências dos Estados e do Distrito Federal e de suas Entidades	0,00	0,00	0,00	0,00	0,00	0,00	0,00
Transferências dos Municípios e de suas Entidades	0,00	0,00	0,00	0,00	0,00	0,00	0,00
Transferências de Instituições Privadas	0,00	0,00	0,00	0,00	0,00	0,00	0,00
Transferências de Outras Instituições Públicas	0,00	0,00	0,00	0,00	0,00	0,00	0,00
Transferências do Exterior	0,00	0,00	0,00	0,00	0,00	0,00	0,00
Demais Transferências de Capital	0,00	0,00	0,00	0,00	0,00	0,00	0,00
OUTRAS RECEITAS DE CAPITAL	0,00	0,00	0,00	0,00	0,00	0,00	0,00
Integralização do Capital Social	0,00	0,00	0,00	0,00	0,00	0,00	0,00
Remuneração das Disponibilidades do Tesouro	0,00	0,00	0,00	0,00	0,00	0,00	0,00
Resgate de Títulos do Tesouro	0,00	0,00	0,00	0,00	0,00	0,00	0,00

 Sistema de Informações Contábeis e Fiscais do Setor Público Brasileiro TESOURO NACIONAL	Relatório Resumido de Execução Orçamentária
	Prefeitura Municipal de Pontal do Araguaia - MT (Poder Executivo)
	Orçamentos Fiscal e da Seguridade Social
	CNPJ:
	Exercício: 2025
Período de referência: 6º bimestre	

Receitas Intra-Orçamentárias	PREVISÃO INICIAL	PREVISÃO ATUALIZADA (a)	Estágios da Receita Intra-Orçamentária					
			RECEITAS REALIZADAS			SALDO (a-c)		
			No Bimestre (b)	% (b/a)	Até o Bimestre (c)		% (c/a)	
Demais Receitas de Capital	0,00	0,00	0,00	0,00	0,00	0,00	0,00	0,00

RREO-Anexo 01 | Tabela 1.0 - Balanço Orçamentário

Despesas Intra-Orçamentárias	DOTAÇÃO INICIAL (d)	DOTAÇÃO ATUALIZADA (e)	DESPESAS EMPENHADAS NO BIMESTRE	DESPESAS EMPENHADAS ATÉ O BIMESTRE (f)	Estágios da Despesa Intra-Orçamentária						
					SALDO (g) = (e-f)	DESPESAS LIQUIDADAS NO BIMESTRE	DESPESAS LIQUIDADAS ATÉ O BIMESTRE (h)	SALDO (i) = (e-h)	DESPESAS PAGAS ATÉ O BIMESTRE (j)	INSCRITAS EM RESTOS A PAGAR NÃO PROCESSADOS (k)	
Despesas Intra-Orçamentárias	-	-	-	-	-	-	-	-	-	-	-
DESPESAS (INTRA-ORÇAMENTÁRIAS) (IX)	2.173.508,00	1.532.908,00	272.883,90	1.496.912,05	35.995,95	272.883,90	1.496.912,05	35.995,95	1.417.605,12	0,00	
DESPESAS CORRENTES	2.173.508,00	1.532.908,00	272.883,90	1.496.912,05	35.995,95	272.883,90	1.496.912,05	35.995,95	1.417.605,12	0,00	
PESSOAL E ENCARGOS SOCIAIS	2.073.500,00	1.532.400,00	272.883,90	1.496.912,05	35.487,95	272.883,90	1.496.912,05	35.487,95	1.417.605,12	0,00	
JUROS E ENCARGOS DA DÍVIDA	0,00	0,00	0,00	0,00	0,00	0,00	0,00	0,00	0,00	0,00	
OUTRAS DESPESAS CORRENTES	100.008,00	508,00	0,00	0,00	508,00	0,00	0,00	508,00	0,00	0,00	
DESPESAS DE CAPITAL	0,00	0,00	0,00	0,00	0,00	0,00	0,00	0,00	0,00	0,00	
INVESTIMENTOS	0,00	0,00	0,00	0,00	0,00	0,00	0,00	0,00	0,00	0,00	
INVERSÕES FINANCEIRAS	0,00	0,00	0,00	0,00	0,00	0,00	0,00	0,00	0,00	0,00	
AMORTIZAÇÃO DA DÍVIDA	0,00	0,00	0,00	0,00	0,00	0,00	0,00	0,00	0,00	0,00	
RESERVA DE CONTINGÊNCIA	0,00	0,00	0,00	0,00	0,00	0,00	0,00	0,00	0,00	0,00	

 <p>Sistema de Informações Contábeis e Fiscais do Setor Público Brasileiro</p> <p>TESOURO NACIONAL</p>	Relatório Resumido de Execução Orçamentária
	Prefeitura Municipal de Pontal do Araguaia - MT (Poder Executivo)
	Orçamentos Fiscal e da Seguridade Social
	CNPJ:
	Exercício: 2025
Período de referência: 6º bimestre	

RREO-Anexo 01 | Tabela 1.0 - Balanço Orçamentário


Notas Explicativas	Valores
	31/12/2025
Notas Explicativas	-
Notas Explicativas	

Caderno 2


 Sistema de Informações Contábeis e Fiscais do Setor Público Brasileiro TESOUREIRO NACIONAL	Relatório Resumido de Execução Orçamentária
	Prefeitura Municipal de Pontal do Araguaia - MT (Poder Executivo)
	Orçamentos Fiscal e da Seguridade Social
	CNPJ:
	Exercício: 2025
	Período de referência: 6º bimestre

RREO-Anexo 02 | Tabela 2.0 - Demonstrativo da Execução das Despesas por Função/Subfunção | Total das Despesas Exceto Intra-Orçamentárias


Função/Subfunção	DOTAÇÃO INICIAL	DOTAÇÃO ATUALIZADA (a)	DESPESAS EMPENHADAS NO BIMESTRE	DESPESAS EMPENHADAS ATÉ O BIMESTRE (b)	%	Execução da Despesa					
						(b/total b)	SALDO (c) = (a-b)	DESPESAS LIQUIDADAS NO BIMESTRE	DESPESAS LIQUIDADAS ATÉ O BIMESTRE (d)	% (d/total d)	SALDO (e) = (c-d)
DESPESAS (EXCETO INTRA-ORÇAMENTÁRIAS) (I)	51.484.092,00	92.665.391,82	7.266.631,47	63.012.297,59	97,89	19.670.594,23	14.148.333,15	59.183.491,30	97,53	23.213.610,52	3.842.966,29
Legislativo	2.023.440,00	2.265.710,20	211.633,09	2.148.896,27	3,33	116.823,63	223.096,89	2.135.553,19	3,52	130.157,01	13.333,08
Ação Legislativa											
Controle Externo											
FUN1 - Administração Geral											
FUN1 - Demais Subfunções											
Judiciária	0,00	0,00	0,00	0,00		0,00	0,00	0,00		0,00	0,00
Ação Judiciária											
Defesa do Interesse Público no Processo Judiciário											
FUN2 - Administração Geral											
FUN2 - Demais Subfunções											
Essencial à Justiça	0,00	0,00	0,00	0,00		0,00	0,00	0,00		0,00	0,00
Defesa da Ordem Jurídica											
Representação Judicial e Extrajudicial											
FUN3 - Administração Geral											
FUN3 - Demais Subfunções											
Administração	7.193.326,00	8.308.626,00	894.939,75	6.292.543,28	9,75	16.062,72	1.274.582,11	6.055.330,27	9,98	253.295,73	237.213,01
Planejamento e Orçamento											
FUN4 - Administração Geral	561.000,00	730.360,00	185.556,63	724.455,10	1,12	6.484,00	169.921,09	708.338,89	1,17	22.621,12	16.130,22
Administração Financeira	6.632.326,00	5.577.676,00	669.383,12	5.568.088,18	8,63	9.587,82	1.104.761,02	5.347.001,39	8,81	230.674,61	221.086,79
Controle Interno											
Normalização e Fiscalização											
Tecnologia da Informação											
Ondamento Tributário											
Formação de Recursos Humanos											
Administração de Receitas											
Administração de Concessões											
Comunicação Social											
FUN4 - Demais Subfunções											
Defesa Nacional	0,00	0,00	0,00	0,00		0,00	0,00	0,00		0,00	0,00
Defesa Aérea											
Defesa Naval											
Defesa Terrestre											
FUN5 - Administração Geral											
FUN5 - Demais Subfunções											
Segurança Pública	0,00	0,00	0,00	0,00		0,00	0,00	0,00		0,00	0,00
Policarmento											
Defesa Civil											
Informação e Inteligência											
FUN6 - Administração Geral											
FUN6 - Demais Subfunções											
Relações Exteriores	0,00	0,00	0,00	0,00		0,00	0,00	0,00		0,00	0,00
Relações Diplomáticas											
Cooperação Internacional											
FUN7 - Administração Geral											
FUN7 - Demais Subfunções											
Assistência Social	2.491.000,00	7.836.872,46	199.503,76	6.927.753,34	10,74	909.119,12	1.118.497,99	5.445.268,85	9,98	2.391.603,61	1.482.484,49
Assistência ao Idoso											
Assistência à Pessoa com Deficiência											
Assistência à Criança e ao Adolescente	758.000,00	598.489,00	96.329,58	547.646,11	0,85	50.753,89	125.765,16	547.646,11	0,90	50.753,89	0,00
Assistência Comunitária	1.733.000,00	7.238.472,46	103.180,18	6.380.107,23	9,89	858.365,23	992.542,81	4.897.622,74	8,07	2.340.849,72	1.482.484,49

 Sistema de Informações Contábeis e Fiscais do Setor Público Brasileiro TESOUREIRO NACIONAL	Relatório Resumido de Execução Orçamentária Prefeitura Municipal de Pontal do Araguaia - MT (Poder Executivo) Orçamentos Fiscal e da Seguridade Social CNPJ: Exercício: 2025 Período de referência: 6º bimestre

Função/Subfunção	DOTAÇÃO INICIAL	DOTAÇÃO ATUALIZADA (a)	DESPESAS EMPENHADAS NO BIMESTRE	DESPESAS EMPENHADAS ATÉ O BIMESTRE (b)	% (b/total b)	Execução da Despesa				SALDO (c) = (a-b)	INSCRITAS EM RESTOS A PAGAR NÃO PROCESSADOS (f)	
						DESPESAS LIQUIDADAS NO BIMESTRE	DESPESAS LIQUIDADAS ATÉ O BIMESTRE (d)	% (d/total d)	SALDO (e) = (d-c)			
FU08 - Administração Geral												
FU08 - Demais Subfunções												
Previdência Social	3.131.000,00	3.401.000,00	257.456,83	2.986.578,85	4,83	414.421,15	271.663,68	2.854.428,80	4,87	446.573,20	32.152,05	
Previdência Básica												
Previdência do Regime Estatutário												
Previdência Complementar												
Previdência Especial												
FU09 - Administração Geral	3.131.000,00	3.401.000,00	257.456,83	2.986.578,85	4,83	414.421,15	271.663,68	2.854.428,80	4,87	446.573,20	32.152,05	
FU09 - Demais Subfunções												
Saúde	10.499.000,00	11.067.225,91	563.465,00	9.760.749,30	15,13	1.306.476,61	1.848.789,51	9.736.782,18	16,04	1.336.443,73	29.967,12	
Atenção Básica	3.898.500,00	6.133.336,11	212.730,81	4.979.799,55	7,72	1.153.596,56	1.088.237,57	4.361.700,79	8,10	1.171.695,33	18.958,77	
Assistência Hospitalar e Ambulatorial	894.800,00	417.000,00	3.056,36	406.828,16	0,63	10.071,84	498.428,42	488.428,22	0,65	16.571,78	6.499,34	
Suporte Profissional e Técnico	323.000,00	470.880,00	2.341,95	459.408,49	0,71	11.391,51	72.279,96	458.405,49	0,78	11.391,51	0,00	
Vigilância Sanitária	30.000,00	24.500,00	0,00	16.942,10	0,03	7.557,50	0,00	16.942,10	0,03	7.557,50	0,00	
Vigilância Epidemiológica	158.000,00	375.480,00	62.593,92	364.641,09	0,57	10.758,91	62.593,92	364.641,09	0,60	10.758,91	0,00	
Alimentação e Nutrição												
FU10 - Administração Geral	5.278.700,00	3.531.329,80	288.458,98	3.433.029,71	5,32	98.200,09	638.779,64	3.427.651,30	6,65	103.668,50	5.362,41	
FU10 - Demais Subfunções	5.000,00	114.889,00	14.298,00	100.000,20	0,16	14.798,80	19.286,00	198.000,20	0,16	14.799,80	0,00	
Trabalho	115.000,00	116.500,00	22.178,00	113.752,66	0,18	2.747,34	22.178,00	113.752,66	0,19	2.747,34	0,00	
Proteção e Benefícios ao Trabalhador												
Relações de Trabalho												
Empregabilidade												
Fomento ao Trabalho												
FU11 - Administração Geral	115.000,00	116.500,00	22.178,00	113.752,66	0,18	2.747,34	22.178,00	113.752,66	0,19	2.747,34	0,00	
FU11 - Demais Subfunções												
Educação	12.337.000,00	11.269.809,00	1.489.495,12	11.168.735,66	17,31	101.164,34	2.466.218,90	11.124.906,23	18,34	144.993,77	43.829,43	
Ersino Fundamental	9.899.000,00	8.642.480,00	1.095.170,43	8.573.138,23	13,29	69.261,77	1.960.413,88	8.548.643,40	14,09	93.756,60	24.494,83	
Ersino Médio												
Ersino Profissional												
Ersino Superior												
Educação Infantil	2.498.000,00	2.627.500,00	394.324,89	2.695.697,43	4,02	31.902,67	505.996,02	2.678.262,93	4,25	51.297,17	19.334,60	
Educação de Jovens e Adultos												
Educação Especial												
Educação Básica												
FU12 - Administração Geral												
FU12 - Demais Subfunções												
Cultura	137.000,00	120.814,81	35.366,74	101.220,72	0,16	19.394,09	35.366,74	101.220,72	0,17	19.394,09	0,00	
Patrimônio Histórico Artístico e Arqueológico												
Diversidade Cultural	137.000,00	120.814,81	35.366,74	101.220,72	0,16	19.394,09	35.366,74	101.220,72	0,17	19.394,09	0,00	
FU13 - Administração Geral												
FU13 - Demais Subfunções												
Direitos da Cidadania	0,00	0,00	0,00	0,00	0,00	0,00	0,00	0,00	0,00	0,00	0,00	
Catástrofe e Reintegração Social												
Direitos Individuais Coletivos e Difusos												
Assistência aos Povos Indígenas												
FU14 - Administração Geral												
FU14 - Demais Subfunções												
Urbanismo	6.764.000,00	18.005.943,56	578.197,08	14.036.212,61	21,76	3.967.730,95	3.507.419,81	13.189.964,45	21,74	4.815.959,11	848.226,16	
Infra-Estrutura Urbana	628.000,00	8.676.443,56	138.956,37	5.184.246,76	8,04	3.692.186,80	1.810.124,58	4.482.381,95	7,28	4.474.061,81	781.864,81	
Serviços Urbanos	6.136.000,00	9.129.500,00	439.240,71	8.851.965,85	13,73	275.534,15	1.697.295,23	8.787.602,50	14,49	341.897,50	66.363,35	
Transportes Coletivos Urbanos												
FU15 - Administração Geral												
FU15 - Demais Subfunções	6.000,00	0,00	0,00	0,00	0,00	0,00	0,00	0,00	0,00	0,00	0,00	
Habitação	6.000,00	500,00	0,00	0,00	0,00	500,00	0,00	0,00	0,00	500,00	0,00	
Habitação Rural												

 Sistema de Informações Contábeis e Fiscais do Setor Público Brasileiro TESOURO NACIONAL	Relatório Resumido de Execução Orçamentária
	Prefeitura Municipal de Pontal do Araguaia - MT (Poder Executivo)
	Orçamentos Fiscal e da Seguridade Social
	CNPJ:
	Exercício: 2025
Período de referência: 6º bimestre	


Função/Subfunção	DOTAÇÃO INICIAL	DOTAÇÃO ATUALIZADA (a)	DESPESAS EMPENHADAS NO BIMESTRE	DESPESAS EMPENHADAS ATÉ O BIMESTRE (b)	% (b/total b)	Execução da Despesa		% (d/total d)	SALDO (c) = (a-b)	DESPESAS LIQUIDADAS NO BIMESTRE	DESPESAS LIQUIDADAS ATÉ O BIMESTRE (d)	SALDO (e) = (c-d)	INSCRITAS EM RESTOS A PAGAR NÃO PROCESSADOS (f)
						SALDO (c) = (a-b)	DESPESAS LIQUIDADAS NO BIMESTRE						
Habitación Urbana	6.000,00	599,00	0,00	0,00	0,00	599,00	0,00	0,00	0,00	0,00	599,00	0,00	0,00
FU16 - Administração Geral													
FU16 - Demais Subfunções													
Saneamento	998.000,00	5.441.282,88	135.639,28	1.430.543,49	2,22	4.010.739,39	263.692,42	1.430.543,49	2,36	4.010.739,39	0,00	0,00	
Saneamento Básico Rural													
Saneamento Básico Urbano	998.000,00	5.441.282,88	135.639,28	1.430.543,49	2,22	4.010.739,39	263.692,42	1.430.543,49	2,36	4.010.739,39	0,00	0,00	
FU17 - Administração Geral													
FU17 - Demais Subfunções													
Gestão Ambiental	794.000,00	465.209,00	54.293,37	456.099,74	0,71	9.100,26	63.330,96	456.099,74	0,75	9.100,26	0,00	0,00	
Preservação e Conservação Ambiental	794.000,00	465.209,00	54.293,37	456.099,74	0,71	9.100,26	63.330,96	456.099,74	0,75	9.100,26	0,00	0,00	
Controle Ambiental													
Recuperação de Áreas Degradadas													
Recursos Hídricos													
Meteorologia													
FU18 - Administração Geral													
FU18 - Demais Subfunções													
Ciência e Tecnologia	0,00	0,00	0,00	0,00	0,00	0,00	0,00	0,00	0,00	0,00	0,00	0,00	
Desenvolvimento Científico													
Desenvolvimento Tecnológico e Engenharia													
Difusão do Conhecimento Científico e Tecnológico													
FU19 - Administração Geral													
FU19 - Demais Subfunções													
Agricultura	627.000,00	642.900,00	26.633,60	615.794,11	0,95	27.105,89	137.298,31	602.250,84	0,99	40.649,16	13.543,27	13.543,27	
Abastecimento	567.000,00	609.800,00	26.633,60	584.431,03	0,91	25.368,97	137.298,31	570.897,76	0,94	38.912,24	13.543,27	13.543,27	
Extensão Rural													
Irrigação													
Promoção da Produção Agropecuária													
Defesa Agropecuária													
FU20 - Administração Geral													
FU20 - Demais Subfunções	60.000,00	33.100,00	0,00	31.363,08	0,05	1.736,92	0,00	31.363,08	0,05	1.736,92	0,00	0,00	
Organização Agrária	0,00	0,00	0,00	0,00	0,00	0,00	0,00	0,00	0,00	0,00	0,00	0,00	
Reforma Agrária													
Cooperação													
FU21 - Administração Geral													
FU21 - Demais Subfunções													
Indústria	0,00	0,00	0,00	0,00	0,00	0,00	0,00	0,00	0,00	0,00	0,00	0,00	
Promoção Industrial													
Produção Industrial													
Mineração													
Propriedade Industrial													
Normalização e Qualidade													
FU22 - Administração Geral													
FU22 - Demais Subfunções	1.066.000,00	3.514.800,00	2.102.647,81	3.419.955,08	5,30	94.844,92	1.867.290,19	2.992.159,91	4,93	522.640,09	427.795,17	427.795,17	
Comércio e Serviços													
Promoção Comercial													
Comercialização													
Comércio Exterior													
Serviços Financeiros													
Turismo	1.066.000,00	3.514.800,00	2.102.647,81	3.419.955,08	5,30	94.844,92	1.867.290,19	2.992.159,91	4,93	522.640,09	427.795,17	427.795,17	
FU23 - Administração Geral													
FU23 - Demais Subfunções													
Comunicações	0,00	0,00	0,00	0,00	0,00	0,00	0,00	0,00	0,00	0,00	0,00	0,00	
Comunicações Postais													
Telecomunicações													
FU24 - Administração Geral													

 Sistema de Informações Contábeis e Fiscais do Setor Público Brasileiro TESOURO NACIONAL	Relatório Resumido de Execução Orçamentária
	Prefeitura Municipal de Pontal do Araguaia - MT (Poder Executivo)
	Orçamentos Fiscal e da Seguridade Social
	CNPJ:
	Exercício: 2025
Período de referência: 6º bimestre	

Função/Subfunção	DOTAÇÃO INICIAL	DOTAÇÃO ATUALIZADA (a)	DESPESAS EMPENHADAS NO BIMESTRE	DESPESAS EMPENHADAS ATÉ O BIMESTRE (b)	% (b/total b)	Execução da Despesa				SALDO (c) = (a-b)	INSCRITAS EM RESTOS A PAGAR NÃO PROCESSADOS (f)	
						DESPESAS LIQUIDADAS NO BIMESTRE	DESPESAS LIQUIDADAS ATÉ O BIMESTRE (d)	% (d/total d)	SALDO (e) = (d-c)			
FI24 - Demais Subfunções												
Energia	312.000,00	648.700,00	116.665,69	647.077,24	1,00	1.622,76	204.869,01	647.077,24	1,07	1.622,76	0,00	
Conservação de Energia												
Energia Elétrica	12.000,00	600,00	0,00	0,00	0,00	600,00	0,00	0,00	0,00	600,00	0,00	
Combustíveis Minerais												
Biom combustíveis												
FI25 - Administração Geral												
FI25 - Demais Subfunções	300.000,00	648.100,00	116.665,69	647.077,24	1,00	1.022,76	204.869,01	647.077,24	1,07	1.022,76	0,00	
Transporte	1.371.000,00	9.809.900,00	425.618,27	1.174.005,36	1,82	8.635.884,64	391.178,21	1.028.822,22	1,70	8.780.077,78	144.183,14	
Transporte Aéreo												
Transporte Rodoviário	1.247.000,00	9.380.900,00	425.793,24	746.369,01	1,16	8.634.531,99	391.178,21	602.164,87	0,99	8.778.715,13	144.183,14	
Transporte Ferroviário												
Transporte Aquaviário												
Transportes Especiais												
FI25 - Administração Geral												
FI26 - Demais Subfunções	24.000,00	429.000,00	-163,97	427.637,35	0,66	1.362,65	0,00	427.637,35	0,70	1.362,65	0,00	
Desporto e Lazer	601.000,00	1.296.200,00	242.676,07	1.292.321,67	2,00	3.878,33	299.565,40	842.426,32	1,39	453.773,68	449.895,35	
Desporto Comunitário	601.000,00	1.296.200,00	242.676,07	1.292.321,67	2,00	3.878,33	299.565,40	842.426,32	1,39	453.773,68	449.895,35	
Lazer												
FI27 - Administração Geral												
FI27 - Demais Subfunções												
Encargos Especiais	438.000,00	438.700,00	0,00	438.168,21	0,69	531,79	53.568,02	317.886,19	0,52	120.813,81	120.282,02	
Refinanciamento da Dívida Interna												
Refinanciamento da Dívida Externa												
Serviço da Dívida Interna	438.000,00	438.700,00	0,00	438.168,21	0,69	531,79	53.568,02	317.886,19	0,52	120.813,81	120.282,02	
Serviço da Dívida Externa												
Transferências												
Outros Encargos Especiais												
Transferências para a Educação Básica												
FI28 - Demais Subfunções												
Reserva de Contingência	568.326,00	32.726,00				32.726,00				32.726,00		
DESPESAS (III) = (II) + (III)	2.173.508,00	1.532.908,00	272.893,90	1.496.912,05	2,32	35.995,95	272.893,90	1.496.912,05	2,47	35.995,95	0,00	
TOTAL (III) = (II) + (III)	53.637.600,00	84.216.209,62	7.538.515,37	64.509.309,64	100,00	19.706.900,18	14.421.223,05	60.866.403,35	100,00	23.548.806,47	3.842.906,29	

RREO-Anexo 02 | Tabela 2.0 - Demonstrativo da Execução das Despesas por Função/Subfunção | Total das Despesas Intra-Orçamentárias

Função/Subfunção - Intra	DOTAÇÃO INICIAL	DOTAÇÃO ATUALIZADA (a)	DESPESAS EMPENHADAS NO BIMESTRE	DESPESAS EMPENHADAS ATÉ O BIMESTRE (b)	% (b/III b)	Execução da Despesa - Intra				SALDO (e) = (a-b)	INSCRITAS EM RESTOS A PAGAR NÃO PROCESSADOS (f)
						DESPESAS LIQUIDADAS NO BIMESTRE	DESPESAS LIQUIDADAS ATÉ O BIMESTRE (d)	% (d/III d)	SALDO (e) = (d-c)		
DESPESAS (INTRA-ORÇAMENTÁRIAS) (II)	2.173.508,00	1.532.908,00	272.893,90	1.496.912,05	2,32	35.995,95	272.893,90	1.496.912,05	2,47	35.995,95	0,00
Legislativa	65.000,00	65.000,00	5.729,38	57.174,75	0,09	7.825,25	5.729,38	57.174,75	0,09	7.825,25	0,00
Ação Legislativa	65.000,00	65.000,00	5.729,38	57.174,75	0,09	7.825,25	5.729,38	57.174,75	0,09	7.825,25	0,00
Contato Externo											
FI01 - Administração Geral											
FI01 - Demais Subfunções											
Judiciária	0,00	0,00	0,00	0,00	0,00	0,00	0,00	0,00	0,00	0,00	0,00
Ação Judiciária											
Defesa do Interesse Público no Processo Judiciário											
FI02 - Administração Geral											
FI02 - Demais Subfunções											
Essencial à Justiça	0,00	0,00	0,00	0,00	0,00	0,00	0,00	0,00	0,00	0,00	0,00
Defesa da Ordem Jurídica											

 Sistema de Informações Contábeis e Fiscais do Setor Público Brasileiro TESOUREIRO NACIONAL	Relatório Resumido de Execução Orçamentária
	Prefeitura Municipal de Pontal do Araguaia - MT (Poder Executivo)
	Orçamentos Fiscal e da Seguridade Social
	CNPJ:
	Exercício: 2025
	Período de referência: 6º bimestre


Função/Subfunção - Intra	Execução da Despesa - Intra										
	DOTAÇÃO INICIAL	DOTAÇÃO ATUALIZADA (a)	DESPESAS EMPENHADAS NO BIMESTRE	DESPESAS EMPENHADAS ATÉ O BIMESTRE (b)	% (c/III b)	SALDO (c) = (a-b)	DESPESAS LIQUIDADAS NO BIMESTRE	DESPESAS LIQUIDADAS ATÉ O BIMESTRE (d)	% (d/III d)	SALDO (e) = (a-d)	INSCRITAS EM RESTOS A PAGAR NÃO PROCESSADOS (f)
Representação Judicial e Extrajudicial											
FUI3 - Administração Geral											
FUI3 - Demais Subfunções											
Administração	187.008,00	131.208,00	20.965,49	129.329,81	0,20	1.878,19	20.965,49	128.329,81	0,21	1.878,19	0,00
Planejamento e Orçamento											
FUI4 - Administração Geral	127.008,00	51.708,00	8.439,20	50.895,58	0,08	512,02	5.439,20	50.895,98	0,08	812,02	0,00
Administração Financeira	60.000,00	79.500,00	12.526,29	78.433,83	0,12	1.066,17	12.526,29	78.433,83	0,13	1.066,17	0,00
Controle Interno											
Normalização e Fiscalização											
Tecnologia da Informação											
Ondamento Territorial											
Formação de Recursos Humanos											
Administração de Receitas											
Administração de Concessões											
Comunicação Social											
FUI4 - Demais Subfunções											
Defesa Nacional	0,00	0,00	0,00	0,00	0,00	0,00	0,00	0,00	0,00	0,00	0,00
Defesa Aérea											
Defesa Naval											
Defesa Terrestre											
FUI5 - Administração Geral											
FUI5 - Demais Subfunções											
Segurança Pública	0,00	0,00	0,00	0,00	0,00	0,00	0,00	0,00	0,00	0,00	0,00
Fiscalamento											
Defesa Civil											
Informação e Inteligência											
FUI6 - Administração Geral											
FUI6 - Demais Subfunções											
Relações Exteriores	0,00	0,00	0,00	0,00	0,00	0,00	0,00	0,00	0,00	0,00	0,00
Relações Diplomáticas											
Cooperação Internacional											
FUI7 - Administração Geral											
FUI7 - Demais Subfunções											
Assistência Social	136.000,00	161.200,00	12.947,91	149.438,55	0,23	11.761,45	12.947,91	148.438,55	0,25	11.761,45	0,00
Assistência ao Idoso											
Assistência à Pessoa com Deficiência											
Assistência à Criança e ao Adolescente	45.000,00	61.500,00	9.379,38	54.900,70	0,09	6.599,30	9.379,38	54.900,70	0,09	6.599,30	0,00
Assistência Comunitária	91.000,00	99.700,00	3.568,53	94.537,85	0,15	5.162,15	3.568,53	94.537,85	0,16	5.162,15	0,00
FUI8 - Administração Geral											
FUI8 - Demais Subfunções											
Previdência Social	0,00	0,00	0,00	0,00	0,00	0,00	0,00	0,00	0,00	0,00	0,00
Previdência Básica											
Previdência do Regime Estatutário											
Previdência Complementar											
Previdência Especial											
FUI9 - Administração Geral											
FUI9 - Demais Subfunções											
Saúde	672.500,00	598.100,00	104.959,73	588.582,75	0,91	9.517,25	104.959,73	588.582,75	0,97	9.517,25	0,00
Atenção Básica	239.500,00	121.200,00	22.091,07	115.840,29	0,18	5.859,73	22.091,07	115.840,29	0,19	5.859,73	0,00
Assistência Hospitalar e Ambulatorial											
Suporte Profissional e Terapêutico	5.000,00	100,00	0,00	0,00	0,00	100,00	0,00	0,00	0,00	100,00	0,00
Vigilância Sanitária	1.500,00	1.500,00	0,00	0,00	0,00	1.500,00	0,00	0,00	0,00	1.500,00	0,00
Vigilância Epidemiológica	25.500,00	62.100,00	9.435,30	60.918,43	0,09	1.181,57	9.435,30	60.918,43	0,10	1.181,57	0,00
Alimentação e Nutrição											
FUI10 - Administração Geral	490.000,00	412.100,00	73.433,36	412.024,07	0,64	75,93	73.433,36	412.024,07	0,68	75,93	0,00

 Sistema de Informações Contábeis e Fiscais do Setor Público Brasileiro TESOURO NACIONAL	Relatório Resumido de Execução Orçamentária
	Prefeitura Municipal de Pontal do Araguaia - MT (Poder Executivo)
	Orçamentos Fiscal e da Seguridade Social
	CNPJ:
	Exercício: 2025
	Período de referência: 6º bimestre


Função/Subfunção - Intra	DOTAÇÃO INICIAL	DOTAÇÃO ATUALIZADA (a)	DESPESAS EMPENHADAS NO BIMESTRE	Execução da Despesa - Intra				DESPESAS LIQUIDADAS O BIMESTRE (e)	DESPESAS LIQUIDADAS ATÉ O BIMESTRE (f)	% (d/III d)	SALDO (g) = (a-b)	INSCRITAS EM RESTOS A PAGAR NÃO PROCESSADOS (f)
				DESPESAS EMPENHADAS ATÉ O BIMESTRE (b)	% (b/III b)	SALDO (c) = (a-b)	DESPESAS LIQUIDADAS NO BIMESTRE					
FU10 - Demais Subfunções												
Trabalho	1.200,00	1.200,00	0,00	0,00	0,00	1.200,00	0,00	0,00	0,00	1.200,00	0,00	
Proteção e Benefícios ao Trabalhador												
Relações de Trabalho												
Emprego/Estatuto												
Fomento ao Trabalho												
FU11 - Administração Geral	1.200,00	1.500,00	0,00	1.416,00	0,00	84,00	0,00	1.416,00	0,00	84,00	0,00	
FU11 - Demais Subfunções												
Educação	857.000,00	423.250,00	81.335,15	419.757,71	0,65	3.542,29	81.235,15	418.757,71	0,69	3.542,29	0,00	
Ersino Fundamental	621.200,00	187.100,00	52.823,18	186.772,22	0,29	327,78	52.823,18	186.772,22	0,31	327,78	0,00	
Ersino Médio												
Ersino Profissional												
Ersino Superior												
Educação Infantil												
Educação de Jovens e Adultos	236.000,00	236.200,00	28.511,97	232.985,49	0,38	3.214,51	28.511,97	232.985,49	0,38	3.214,51	0,00	
Educação Especial												
Educação Básica												
FU12 - Administração Geral												
FU12 - Demais Subfunções												
Cultura	9.000,00	600,00	0,00	0,00	0,00	600,00	0,00	0,00	0,00	600,00	0,00	
Patrimônio Histórico Artístico e Arqueológico												
Divulgação Cultural	9.000,00	600,00	0,00	0,00	0,00	600,00	0,00	0,00	0,00	600,00	0,00	
FU13 - Administração Geral												
FU13 - Demais Subfunções												
Direitos da Cidadania	0,00	0,00	0,00	0,00	0,00	0,00	0,00	0,00	0,00	0,00	0,00	
Custódia e Reintegração Social												
Direitos Individuais Coletivos e Difusos												
Assistência aos Povos Indígenas												
FU14 - Administração Geral												
FU14 - Demais Subfunções												
Urbanismo	103.000,00	103.900,00	30.313,11	103.756,02	0,16	143,98	30.313,11	103.756,02	0,17	143,98	0,00	
Infra-Estrutura Urbana												
Serviços Urbanos	103.000,00	103.900,00	30.313,11	103.756,02	0,16	143,98	30.313,11	103.756,02	0,17	143,98	0,00	
Transportes Coletivos Urbanos												
FU15 - Administração Geral												
FU15 - Demais Subfunções												
Habitado	0,00	0,00	0,00	0,00	0,00	0,00	0,00	0,00	0,00	0,00	0,00	
Habitado Rural												
Habitado Urbano												
FU16 - Administração Geral												
FU16 - Demais Subfunções												
Saneamento	78.000,00	28.500,00	13.233,92	28.493,61	0,04	6,39	13.233,92	28.493,61	0,05	6,39	0,00	
Saneamento Básico Rural												
Saneamento Básico Urbano	78.000,00	28.500,00	13.233,92	28.493,61	0,04	6,39	13.233,92	28.493,61	0,05	6,39	0,00	
FU17 - Administração Geral												
FU17 - Demais Subfunções												
Gestão Ambiental	21.000,00	18.400,00	3.399,21	18.089,25	0,03	310,75	3.399,21	18.089,25	0,03	310,75	0,00	
Preservação e Conservação Ambiental	21.000,00	18.400,00	3.399,21	18.089,25	0,03	310,75	3.399,21	18.089,25	0,03	310,75	0,00	
Controle Ambiental												
Recuperação de Áreas Degradadas												
Recursos Hídricos												
Metereologia												
FU18 - Administração Geral												
FU18 - Demais Subfunções												
Ciência e Tecnologia	0,00	0,00	0,00	0,00	0,00	0,00	0,00	0,00	0,00	0,00	0,00	

 Sistema de Informações Contábeis e Fiscais do Setor Público Brasileiro TESOURO NACIONAL	Relatório Resumido de Execução Orçamentária
	Prefeitura Municipal de Pontal do Araguaia - MT (Poder Executivo)
	Orçamentos Fiscal e da Seguridade Social
	CNPJ:
	Exercício: 2025
	Período de referência: 6º bimestre

Função/Subfunção - Intra	Execução da Despesa - Intra										
	DOTAÇÃO INICIAL	DOTAÇÃO ATUALIZADA (a)	DESPESAS EMPENHADAS NO BIMESTRE	DESPESAS EMPENHADAS ATÉ O BIMESTRE (b)	% (c/III b)	SALDO (c) = (a-b)	DESPESAS LIQUIDADAS NO BIMESTRE	DESPESAS LIQUIDADAS ATÉ O BIMESTRE (d)	% (d/III d)	SALDO (e) = (a-d)	INSCRITAS EM RESTOS A PAGAR NÃO PROCESSADOS (f)
Desenvolvimento Científico											
Desenvolvimento Tecnológico e Engenharia											
Difusão do Conhecimento Científico e Tecnológico											
FU19 - Administração Geral											
FU19 - Demais Subfunções											
Agricultura	17.000,00	1.100,00	0,00	873,60	0,00	226,40	0,00	873,60	0,00	226,40	0,00
Abastecimento	17.000,00	1.100,00	0,00	873,60	0,00	226,40	0,00	873,60	0,00	226,40	0,00
Extensão Rural											
Irrigação											
Promoção da Produção Agropecuária											
Defesa Agropecuária											
FU20 - Administração Geral											
FU20 - Demais Subfunções											
Organização Agrária	0,00	0,00	0,00	0,00	0,00	0,00	0,00	0,00	0,00	0,00	0,00
Reforma Agrária											
Colonização											
FU21 - Administração Geral											
FU21 - Demais Subfunções											
Indústria	0,00	0,00	0,00	0,00	0,00	0,00	0,00	0,00	0,00	0,00	0,00
Promoção Industrial											
Produção Industrial											
Mineração											
Propriedade Industrial											
Normalização e Qualidade											
FU22 - Administração Geral											
FU22 - Demais Subfunções											
Comércio e Serviços	30.000,00	0,00	0,00	0,00	0,00	0,00	0,00	0,00	0,00	0,00	0,00
Promoção Comercial											
Comercialização											
Comércio Exterior											
Serviços Financeiros											
Turismo	30.000,00	0,00	0,00	0,00	0,00	0,00	0,00	0,00	0,00	0,00	0,00
FU23 - Administração Geral											
FU23 - Demais Subfunções											
Comunicações	0,00	0,00	0,00	0,00	0,00	0,00	0,00	0,00	0,00	0,00	0,00
Comunicações Postais											
Telecomunicações											
FU24 - Administração Geral											
FU24 - Demais Subfunções											
Energia	0,00	0,00	0,00	0,00	0,00	0,00	0,00	0,00	0,00	0,00	0,00
Conservação de Energia											
Energia Elétrica											
Combustíveis Minerais											
Biocombustíveis											
FU25 - Administração Geral											
FU25 - Demais Subfunções											
Transporte	0,00	0,00	0,00	0,00	0,00	0,00	0,00	0,00	0,00	0,00	0,00
Transporte Aéreo											
Transporte Rodoviário											
Transporte Ferroviário											
Transporte Aquaviário											
Transportes Especiais											
FU26 - Administração Geral											
FU26 - Demais Subfunções											
Desporto e Lazer	5.000,00	100,00	0,00	0,00	0,00	100,00	0,00	0,00	0,00	100,00	0,00

 Sistema de Informações Contábeis e Fiscais do Setor Público Brasileiro TESOURO NACIONAL	Relatório Resumido de Execução Orçamentária
	Prefeitura Municipal de Pontal do Araguaia - MT (Poder Executivo)
	Orçamentos Fiscal e da Seguridade Social
	CNPJ:
	Exercício: 2025
Período de referência: 6º bimestre	

Função/Subfunção - Intra	DOTAÇÃO INICIAL	DOTAÇÃO ATUALIZADA (a)	DESPESAS EMPENHADAS NO BIMESTRE	DESPESAS EMPENHADAS ATÉ O BIMESTRE (b)	%	Execução da Despesa - Intra		%	SALDO (e) = (a-b)	INSCRITAS EM RESTOS A PAGAR NÃO PROCESSADOS (f)
						SALDO (c) = (a-b)	DESPESAS LIQUIDADAS NO BIMESTRE			
Desporto de Rendimento										
Desporto Comunitário	5.000,00	100,00	0,00	0,00	0,00	100,00	0,00	0,00	100,00	0,00
Lazer										
FUZ7 - Administração Geral										
FUZ7 - Demais Subfunções										
Encargos Especiais	0,00	0,00	0,00	0,00		0,00	0,00	0,00	0,00	0,00
Refinanciamento da Dívida Interna										
Refinanciamento da Dívida Externa										
Serviço da Dívida Interna										
Serviço da Dívida Externa										
Transferências										
Outros Encargos Especiais										
Transferências para a Educação Básica										
FUZ8 - Demais Subfunções										
Reserva de Contingência										

 <p>Sistema de Informações Contábeis e Fiscais do Setor Público Brasileiro</p> <p>TESOURO NACIONAL</p>	Relatório Resumido de Execução Orçamentária
	Prefeitura Municipal de Pontal do Araguaia - MT (Poder Executivo)
	Orçamentos Fiscal e da Seguridade Social
	CNPJ:
	Exercício: 2025
	Período de referência: 6º bimestre


RREO-Anexo 02 | Tabela 2.0 - Demonstrativo da Execução das Despesas por Função/Subfunção

Notas Explicativas	Valores
	31/12/2025
Notas Explicativas	-
Notas Explicativas	

 <p>Sistema de Informações Contábeis e Fiscais do Setor Público Brasileiro</p> <p>TESOURO NACIONAL</p>	Relatório Resumido de Execução Orçamentária
	Prefeitura Municipal de Pontal do Araguaia - MT (Poder Executivo)
	Orçamentos Fiscal e da Seguridade Social
	CNPJ:
	Exercício: 2025
Período de referência: 6º bimestre	

RREO-Anexo 03 | Tabela 3.2 - Demonstrativo da Receita Corrente Líquida - Municípios

Especificação	Evolução da Receita Corrente Líquida												TOTAL (ÚLTIMOS 12 MESES)	PREVISO ATUALIZADA 2025	
	«M1-1»	«M1-10»	«M1-5»	«M1-4»	«M1-3»	«M1-2»	«M1-1»	«M1-0»	«M1-11»	«M1-10»	«M1-5»	«M1-4»			
RECEITAS CORRENTES: B	4.312.451,68	4.275.824,14	4.033.242,31	4.062.371,89	4.310.281,94	4.214.119,08	5.084.296,27	4.390.124,99	5.703.267,81	6.289.808,72	4.689.793,60	2.569.873,85	2.569.873,85	59.219.265,21	95.619.413,35
Impostos, Taxas e Contribuições de Melhoria	3.963.171,45	3.914.108,26	3.690.486,45	3.662.677,17	3.961.053,98	3.900.129,37	4.730.208,91	4.021.499,89	4.621.499,89	5.209.056,13	4.151.712,73	2.031.212,27	2.031.212,27	4.919.000,00	7.419.000,00
IRPJ	16.494,70	7.713,96	21.441,81	48.621,00	138.203,63	67.464,70	82.287,33	33.346,61	53.639,63	33.346,61	33.346,61	33.346,61	33.346,61	438.274,78	666.000,00
IRPJ	230.140,62	111.309,91	113.204,46	93.979,31	92.847,22	83.483,04	115.984,29	214.296,28	105.522,74	196.425,47	246.794,23	274.807,39	274.807,39	1.089.414,27	2.604.000,00
IRME	74.602,88	5.509,47	97.620,12	13.309,56	11.510,00	13.514,86	338.003,17	61.071,88	184.148,26	43.120,18	82.347,47	39.625,69	39.625,69	1.024.381,58	2.000.000,00
IRPF	12.260,65	80.774,79	67.229,65	61.216,89	106.185,28	78.646,07	91.453,94	91.567,05	87.208,24	94.659,08	137.274,45	242.145,72	242.145,72	1.151.916,23	1.200.000,00
Outras Impostas, Taxas e Contribuições de Melhoria	14.379,12	10.559,53	10.991,00	30.263,72	12.162,86	8.810,59	4.348,17	6.208,45	4.302,73	3.200,89	3.074,08	48.367,36	48.367,36	902.064,41	912.000,00
Contribuições	142.342,34	135.996,56	137.204,53	142.982,57	138.267,53	144.338,43	138.698,24	135.618,08	132.269,68	141.397,00	130.251,67	43.070,88	43.070,88	1.575.029,28	1.582.000,00
Receita Patrimonial	115.400,42	120.271,79	111.204,34	120.203,79	152.418,70	123.201,29	142.437,84	124.168,08	131.881,59	142.593,95	114.549,60	127.162,48	127.162,48	1.028.988,65	1.066.000,00
Rembolsos de Adição Financeira	115.400,42	120.271,79	111.204,34	120.203,79	152.418,70	123.201,29	142.437,84	124.168,08	131.881,59	142.593,95	114.549,60	127.162,48	127.162,48	1.028.988,65	1.066.000,00
Outras Receitas Patrimoniais	0,00	0,00	0,00	0,00	0,00	0,00	0,00	0,00	0,00	0,00	0,00	0,00	0,00	20.485,48	1.000,00
Receita Arrecadação	0,00	0,00	0,00	0,00	0,00	0,00	0,00	0,00	0,00	0,00	0,00	0,00	0,00	0,00	0,00
Receita Industrial	0,00	0,00	0,00	0,00	0,00	0,00	0,00	0,00	0,00	0,00	0,00	0,00	0,00	0,00	0,00
Receita de Serviços	103.891,54	110.076,47	108.022,58	120.028,21	203.252,28	132.177,78	115.966,77	136.495,71	152.625,97	176.731,58	153.014,67	162.251,89	162.251,89	1.039.897,36	1.010.000,00
Transferências Correntes	3.699.214,25	3.670.175,94	3.219.238,95	3.387.181,36	3.841.817,69	3.544.305,21	4.238.296,70	3.482.205,09	4.871.943,89	5.114.954,60	3.202.418,16	6.072.871,19	6.072.871,19	49.703.696,72	43.205.000,00
Contribuição do FPM	1.151.188,50	1.544.762,11	1.617.296,82	1.091.747,24	1.819.891,20	1.354.477,03	1.423.689,07	1.096.598,70	1.932.127,89	931.851,25	1.209.149,24	2.043.809,18	2.043.809,18	15.779.233,12	13.500.000,00
Contribuição do ICMS	1.294.261,91	1.162.271,95	1.210.445,37	1.295.895,28	1.187.495,34	915.404,58	1.058.769,87	1.287.269,62	1.426.782,10	1.426.818,82	1.242.171,13	1.242.171,13	1.242.171,13	15.769.000,00	15.000.000,00
Contribuição do IPI	82.219,95	94.809,20	128.491,93	139.254,09	159.299,66	129.140,15	91.246,56	82.429,81	88.643,91	63.306,91	34.129,65	46.270,51	46.270,51	1.188.289,96	536.000,00
Contribuição do ITR	113.806,77	21.797,16	38.283,94	21.102,12	11.468,13	28.197,08	35.613,55	78.267,15	106.115,82	793.878,32	287.832,78	174.212,28	174.212,28	1.205.010,08	1.200.000,00
Transferências de J.C.F. 88/1989	81.617,61	21.262,82	42.251,14	8.485,73	7.201,03	3.203,09	8.071,61	4.795,18	62.717,81	6.284,59	1.847,05	1.711,10	1.711,10	105.198,21	51.000,00
Transferências do F.F. RFB	529.404,49	501.872,42	499.207,79	515.518,85	529.208,99	443.163,72	584.271,82	517.079,83	504.494,69	566.148,75	609.209,99	577.181,20	577.181,20	6.204.609,69	6.204.609,69
Outras Transferências Correntes	477.286,51	318.837,88	378.232,26	404.447,75	421.281,39	663.459,06	505.533,93	371.414,87	1.312.921,84	1.617.444,38	485.247,25	2.215.759,31	2.215.759,31	9.764.643,58	9.764.643,58
Outras Receitas Correntes	462.01,68	4.324,42	18.291,79	4.444,48	10.229,97	3.294,78	8.153,07	6.094,95	5.952,36	96.259,75	6.284,07	200,00	200,00	156.611,99	21.000,00
RECEITAS (B)	538.228,21	600.104,46	589.289,94	589.718,18	627.271,61	610.599,82	606.265,81	624.459,21	671.115,26	718.131,61	671.284,69	838.884,91	838.884,91	6.204.609,69	6.204.609,69
RECEITA CORRENTE LÍQUIDA AJUSTADA PARA CÁLCULO DOS LIMITES DE ENDIVIDAMENTO (VI) - (B) - (V)	3.876.023,11	3.671.589,68	3.467.868,47	3.482.668,17	3.843.216,43	3.603.782,18	4.371.030,31	3.257.755,15	5.146.252,61	5.111.701,12	4.511.269,55	6.215.166,05	6.215.166,05	48.114.643,56	48.114.643,56
(+) Transferências obrigatórias da União relativas às emendas de bancada (art. 166, § 10, da CF) (VII)	0,00	0,00	0,00	0,00	0,00	0,00	0,00	0,00	0,00	0,00	0,00	0,00	0,00	0,00	0,00
(+) Transferências de outros municípios em nomeação de agentes contábeis de saúde e de combate às endemias (CP, art. 156, § 1º, VII) (VIII)	39.468,00	39.468,00	39.468,00	44.666,00	39.468,00	34.790,00	38.468,00	38.468,00	38.468,00	38.468,00	38.468,00	78.236,00	78.236,00	113.000,00	0,00
(+) Outras Doações/Contribuições ou Lugares (VIII)	0,00	0,00	0,00	0,00	0,00	0,00	0,00	0,00	0,00	0,00	0,00	0,00	0,00	0,00	0,00
RECEITA CORRENTE LÍQUIDA AJUSTADA PARA CÁLCULO DOS LIMITES DA DESPESA COMPLEMENTAR (IX) - (VI) + (VII) + (VIII)	3.915.551,11	3.741.065,68	3.507.336,47	3.527.334,17	3.917.482,43	3.638.572,18	4.409.538,31	3.296.223,15	5.184.720,61	5.150.171,12	4.549.737,55	6.293.402,05	6.293.402,05	48.227.643,56	48.114.643,56


 <p>Sistema de Informações Contábeis e Fiscais do Setor Público Brasileiro TESOURO NACIONAL</p>	Relatório Resumido de Execução Orçamentária
	Prefeitura Municipal de Pontal do Araguaia - MT (Poder Executivo)
	Orçamentos Fiscal e da Seguridade Social
	CNPJ:
	Exercício: 2025
	Período de referência: 6º bimestre

RREO-Anexo 03 | Tabela 3.2 - Demonstrativo da Receita Corrente Líquida - Municípios

Notas Explicativas	Valores
	31/12/2025
Notas Explicativas	-
Notas Explicativas	-


RREO-Anexo 04 | Tabela 4 - Demonstrativo das Receitas e Despesas Previdenciárias

Receitas Previdenciárias - RPPS - Fundo em Capitalização (Plano Previdenciário)	Execução da Receita	
	PREVISÃO ATUALIZADA (a)	RECEITAS REALIZADAS ATÉ O BIMESTRE (b)
Receitas	-	-
RECEITAS CORRENTES (I)	2,912,000.00	3,096,150,37
Receita de Contribuições dos Segurados	947,000.00	1,103,664,10
Ativo	935,000.00	1,089,878,14
Inativo	12,000.00	13,785,96
Pensionista	0,00	0,00
Receita de Contribuições Patronais	1,275,000.00	1,849,964,27
Ativo	1,275,000.00	1,849,964,27
Inativo	0,00	0,00
Pensionista	0,00	0,00
Receita Patrimonial	660,000.00	31,951,10
Receitas Imobiliárias	0,00	0,00
Receitas de Valores Mobiliários	660,000.00	31,951,10
Outras Receitas Patrimoniais	0,00	0,00
Receita de Serviços	0,00	0,00
Outras Receitas Correntes	30,000.00	110,570,90
Compensação Financeira entre os Regimes	30,000.00	97,913,01
Receita de Aportes Periódicos para Amortização de Déficit Atuarial do RPPS (II)	0,00	0,00
Demais Receitas Correntes	0,00	12,657,89
RECEITAS DE CAPITAL (III)	0,00	0,00
Alienação de Bens, Direitos e Ativos	0,00	0,00
Amortização de Empréstimos	0,00	0,00
Outras Receitas de Capital	0,00	0,00
TOTAL DAS RECEITAS DO FUNDO EM CAPITALIZAÇÃO (IV) = (I + III - II)	2,912,000.00	3,096,150,37

 Sistema de Informações Contábeis e Fiscais do Setor Público Brasileiro TESOURO NACIONAL	Relatório Resumido de Execução Orçamentária
	Prefeitura Municipal de Pontal do Araguaia - MT (Poder Executivo)
	Orçamentos Fiscal e da Seguridade Social
	CNPJ:
	Exercício: 2025
Período de referência: 6º bimestre	

RREO-Anexo 04 | Tabela 4 - Demonstrativo das Receitas e Despesas Previdenciárias

Despesas Previdenciárias - RPPS - Fundo em Capitalização (Plano Previdenciário)	Execução da Despesa				INSCRITAS EM RESTOS A PAGAR NÃO PROCESSADOS NO EXERCÍCIO (g)
	DOTAÇÃO ATUALIZADA (c)	DESPESAS EMPENHADAS ATÉ O BIMESTRE (d)	DESPESAS LIQUIDADAS ATÉ O BIMESTRE (e)	DESPESAS PAGAS ATÉ O BIMESTRE (f)	
Despesas	-	-	-	-	-
Benefícios	0,00	2,788,298,07	2,788,298,07	2,787,900,38	0,00
Aposentadorias	0,00	2,533,242,01	2,533,242,01	2,532,844,32	0,00
Pensões por Morte	0,00	255,056,06	255,056,06	255,056,06	0,00
Outras Despesas Previdenciárias	30,000,00	0,00	0,00	0,00	0,00
Compensação Financeira entre os Regimes	0,00	0,00	0,00	0,00	0,00
Demais Despesas Previdenciárias	30,000,00	0,00	0,00	0,00	0,00
TOTAL DAS DESPESAS DO FUNDO EM CAPITALIZAÇÃO (V)	30,000,00	2,788,298,07	2,788,298,07	2,787,900,38	0,00
RESULTADO PREVIDENCIÁRIO - FUNDO EM CAPITALIZAÇÃO (VI) = (IV - V)	2,882,000,00	307,852,30	307,852,30	308,249,99	

 Sistema de Informações Contábeis e Fiscais do Setor Público Brasileiro TESOUREIRO NACIONAL	Relatório Resumido de Execução Orçamentária
	Prefeitura Municipal de Pontal do Araguaia - MT (Poder Executivo)
	Orçamentos Fiscal e da Seguridade Social
	CNPJ:
	Exercício: 2025
	Período de referência: 6º bimestre

RREO-Anexo 04 | Tabela 4 - Demonstrativo das Receitas e Despesas Previdenciárias

Recursos RPPS Arrecadados em Exercícios Anteriores	Previsão Orçamentária
Recursos RPPS Arrecadados em Exercícios Anteriores	PREVISÃO ORÇAMENTÁRIA
VALOR	-
	0,00

RREO-Anexo 04 | Tabela 4 - Demonstrativo das Receitas e Despesas Previdenciárias

Reserva Orçamentária do RPPS	Previsão Orçamentária
Reserva Orçamentária do RPPS	PREVISÃO ORÇAMENTÁRIA
VALOR	-
	0,00

RREO-Anexo 04 | Tabela 4 - Demonstrativo das Receitas e Despesas Previdenciárias


Aportes de Recursos para o Fundo em Capitalização do RPPS	Aportes de Recursos
Aportes de Recursos para o Fundo em Capitalização do RPPS	APORTES REALIZADOS
Plano de Amortização - Contribuição Patronal Suplementar	703,805,45
Plano de Amortização - Aporte Periódico de Valores Predefinidos	0,00
Outros Aportes para o RPPS	0,00
Recursos para Cobertura de Déficit Financeiro	0,00

RREO-Anexo 04 | Tabela 4 - Demonstrativo das Receitas e Despesas Previdenciárias

Bens e Direitos do RPPS (Fundo em Capitalização)	Período de Referência
Bens e Direitos do RPPS (Fundo em Capitalização)	SALDO ATUAL
Caixa e Equivalentes de Caixa	110,921,20
Investimentos e Aplicações	31,749,618,93
Outros Bens e Direitos	20,827,977,64


RREO-Anexo 04 | Tabela 4 - Demonstrativo das Receitas e Despesas Previdenciárias

Receitas Previdenciárias - RPPS - Fundo em Repartição (Plano Financeiro)	Execução da Receita	
	PREVISÃO ATUALIZADA (a)	RECEITAS REALIZADAS ATÉ O BIMESTRE (b)
Receitas	-	-
RECEITAS CORRENTES (VII)	0,00	0,00
Receita de Contribuições dos Segurados	0,00	0,00
Ativo	0,00	0,00
Inativo	0,00	0,00
Pensionista	0,00	0,00
Receita de Contribuições Patronais	0,00	0,00
Ativo	0,00	0,00
Inativo	0,00	0,00
Pensionista	0,00	0,00
Receita Patrimonial	0,00	0,00
Receitas Imobiliárias	0,00	0,00
Receitas de Valores Mobiliários	0,00	0,00
Outras Receitas Patrimoniais	0,00	0,00
Receita de Serviços	0,00	0,00
Outras Receitas Correntes	0,00	0,00
Compensação Financeira entre os Regimes	0,00	0,00
Demais Receitas Correntes	0,00	0,00
RECEITAS DE CAPITAL (VIII)	0,00	0,00
Alienação de Bens, Direitos e Ativos	0,00	0,00
Amortização de Empréstimos	0,00	0,00
Outras Receitas de Capital	0,00	0,00
TOTAL DAS RECEITAS DO FUNDO EM REPARTIÇÃO (IX) = (VII + VIII)	0,00	0,00

 Sistema de Informações Contábeis e Fiscais do Setor Público Brasileiro TESOUREONACIONAL	Relatório Resumido de Execução Orçamentária
	Prefeitura Municipal de Pontal do Araguaia - MT (Poder Executivo)
	Orçamentos Fiscal e da Seguridade Social
	CNPJ:
	Exercício: 2025
Período de referência: 6º bimestre	

RREO-Anexo 04 | Tabela 4 - Demonstrativo das Receitas e Despesas Previdenciárias

Despesas Previdenciárias - RPPS - Fundo em Repartição (Plano Financeiro)	Execução da Despesa				INSCRITAS EM RESTOS A PAGAR NÃO PROCESSADOS NO EXERCÍCIO (g)
	DOTAÇÃO ATUALIZADA (c)	DESPESAS EMPENHADAS ATÉ O BIMESTRE (d)	DESPESAS LIQUIDADAS ATÉ O BIMESTRE (e)	DESPESAS PAGAS ATÉ O BIMESTRE (f)	
Despesas	-	-	-	-	-
Benefícios	0,00	0,00	0,00	0,00	0,00
Aposentadorias	0,00	0,00	0,00	0,00	0,00
Pensões por Morte	0,00	0,00	0,00	0,00	0,00
Outras Despesas Previdenciárias	0,00	0,00	0,00	0,00	0,00
Compensação Financeira entre os Regimes	0,00	0,00	0,00	0,00	0,00
Demais Despesas Previdenciárias	0,00	0,00	0,00	0,00	0,00
TOTAL DAS DESPESAS DO FUNDO EM REPARTIÇÃO (X)	0,00	0,00	0,00	0,00	0,00
RESULTADO PREVIDENCIÁRIO - FUNDO EM REPARTIÇÃO (XI) = (IX - X)					

 Sistema de Informações Contábeis e Fiscais do Setor Público Brasileiro TESOURO NACIONAL	Relatório Resumido de Execução Orçamentária
	Prefeitura Municipal de Pontal do Araguaia - MT (Poder Executivo)
	Orçamentos Fiscal e da Seguridade Social
	CNPJ:
	Exercício: 2025
	Período de referência: 6º bimestre

RREO-Anexo 04 | Tabela 4 - Demonstrativo das Receitas e Despesas Previdenciárias

Aportes de Recursos para o Fundo em Repartição do RPPS	Aportes de Recursos	
	APORTES REALIZADOS	
Aportes de Recursos para o Fundo em Repartição do RPPS		-
Recursos para Cobertura de Insuficiências Financeiras		0,00
Recursos para Formação de Reserva		0,00

RREO-Anexo 04 | Tabela 4 - Demonstrativo das Receitas e Despesas Previdenciárias

Bens e Direitos do RPPS (Fundo em Repartição)	Período de Referência	
	SALDO ATUAL	
Bens e Direitos do RPPS (Fundo em Repartição)		-
Caixa e Equivalentes de Caixa		0,00
Investimentos e Aplicações		0,00
Outros Bens e Direitos		0,00


RREO-Anexo 04 | Tabela 4 - Demonstrativo das Receitas e Despesas Previdenciárias

Receitas da Administração - RPPS	Execução da Receita	
	PREVISÃO ATUALIZADA (a)	RECEITAS REALIZADAS ATÉ O BIMESTRE (b)
Receitas da Administração - RPPS	-	-
RECEITAS CORRENTES	251.000,00	272.894,60
TOTAL DAS RECEITAS DA ADMINISTRAÇÃO RPPS - (XII)	251.000,00	272.894,60

 <p>Sistema de Informações Contábeis e Fiscais do Setor Público Brasileiro TESOURO NACIONAL</p>	Relatório Resumido de Execução Orçamentária
	Prefeitura Municipal de Pontal do Araguaia - MT (Poder Executivo)
	Orçamentos Fiscal e da Seguridade Social
	CNPJ:
	Exercício: 2025
Período de referência: 6º bimestre	

RREO-Anexo 04 | Tabela 4 - Demonstrativo das Receitas e Despesas Previdenciárias

Despesas da Administração - RPPS	DOTAÇÃO ATUALIZADA (c)	DESPESAS EMPENHADAS ATÉ O BIMESTRE (d)	Execução da Despesa		INSCRITAS EM RESTOS A PAGAR NÃO PROCESSADOS NO EXERCÍCIO (g)
			DESPESAS LIQUIDADAS ATÉ O BIMESTRE (e)	DESPESAS PAGAS ATÉ O BIMESTRE (f)	
Despesas da Administração - RPPS	-	-	-	-	-
DESPESAS CORRENTES (XIII)	332,000.00	198,198.46	166,046.41	164,905.50	0,00
Pessoal e Encargos Sociais	15,000.00	692,16	692,16	0,00	
Demais Despesas Correntes	317,000.00	197,506,30	165,354,25	164,905,50	
DESPESAS DE CAPITAL (XIV)	6,000.00	82,32	82,32	0,00	
TOTAL DAS DESPESAS DA ADMINISTRAÇÃO RPPS (XVI) = (XIII + XIV)	338,000.00	198,280,78	166,128,73	164,905,50	0,00
RESULTADO DA ADMINISTRAÇÃO RPPS (XVI) = (XII - XV)	-87,900.00	74,613,82	106,765,87	107,989,10	

 <p>Sistema de Informações Contábeis e Fiscais do Setor Público Brasileiro TESOURO NACIONAL</p>	Relatório Resumido de Execução Orçamentária
	Prefeitura Municipal de Pontal do Araguaia - MT (Poder Executivo)
	Orçamentos Fiscal e da Seguridade Social
	CNPJ:
	Exercício: 2025
	Período de referência: 6º bimestre

RREO-Anexo 04 | Tabela 4 - Demonstrativo das Receitas e Despesas Previdenciárias

Bens e Direitos - Administração do RPPS	Período de Referência	
	SALDO ATUAL	
Bens e Direitos - Administração do RPPS		
Caixa e Equivalentes de Caixa		403.312,83
Investimentos e Aplicações		0,00
Outros Bens e Direitos		34.604,69


RREO-Anexo 04 | Tabela 4 - Demonstrativo das Receitas e Despesas Previdenciárias

Receitas Previdenciárias (Benefícios Mantidos Pelo Tesouro)	Execução da Receita	
	PREVISÃO ATUALIZADA (a)	RECEITAS REALIZADAS ATÉ O BIMESTRE (b)
Receitas Previdenciárias (Benefícios Mantidos Pelo Tesouro)	-	-
Contribuições dos Servidores	0,00	0,00
Demais Receitas Previdenciárias	0,00	0,00
TOTAL DAS RECEITAS (BENEFÍCIOS MANTIDOS PELO TESOIRO) (XVII)	0,00	0,00

 <p>Sistema de Informações Contábeis e Fiscais do Setor Público Brasileiro</p> <p>TESOURO NACIONAL</p>	Relatório Resumido de Execução Orçamentária
	Prefeitura Municipal de Pontal do Araguaia - MT (Poder Executivo)
	Orçamentos Fiscal e da Seguridade Social
	CNPJ:
	Exercício: 2025
Período de referência: 6º bimestre	

RREO-Anexo 04 | Tabela 4 - Demonstrativo das Receitas e Despesas Previdenciárias

Despesas Previdenciárias (Benefícios Mantidos Pelo Tesouro)	Execução da Despesa				INSCRITAS EM RESTOS A PAGAR NÃO PROCESSADOS NO EXERCÍCIO (g)
	DOTAÇÃO ATUALIZADA (c)	DESPESAS EMPENHADAS ATÉ O BIMESTRE (d)	DESPESAS LIQUIDADAS ATÉ O BIMESTRE (e)	DESPESAS PAGAS ATÉ O BIMESTRE (f)	
Despesas Previdenciárias (Benefícios Mantidos Pelo Tesouro)	-	-	-	-	-
Aposentadorias	0,00	0,00	0,00	0,00	0,00
Pensões	0,00	0,00	0,00	0,00	0,00
Outras Despesas Previdenciárias	0,00	0,00	0,00	0,00	0,00
TOTAL DAS DESPESAS (BENEFÍCIOS MANTIDOS PELO TESOURO) (XVIII)	0,00	0,00	0,00	0,00	0,00
RESULTADO DOS BENEFÍCIOS MANTIDOS PELO TESOURO (XIX) = (XVII - XVIII)					

 Sistema de Informações Contábeis e Fiscais do Setor Público Brasileiro TESOURO NACIONAL	Relatório Resumido de Execução Orçamentária
	Prefeitura Municipal de Pontal do Araguaia - MT (Poder Executivo)
	Orçamentos Fiscal e da Seguridade Social
	CNPJ:
	Exercício: 2025
	Período de referência: 6º bimestre

RREO-Anexo 04 | Tabela 4 - Demonstrativo das Receitas e Despesas Previdenciárias

Notas Explicativas	Valores
	31/12/2025
Notas Explicativas	-
Notas Explicativas	-


RREO-Anexo 06 | Tabela 6.3 - Demonstrativo dos Resultados Primário e Nominal - Municípios

Cálculo Acima da Linha - Receitas Primárias	Receita Orçamentária	
	PREVISÃO ATUALIZADA	Até o Bimestre / 2025 RECEITAS REALIZADAS (R\$)
Cálculo Acima da Linha - Receitas Primárias	-	-
RECEITAS CORRENTES (EXCETO FONTES RPPS) (I)	48,114,643,56	52,231,797,80
Impostos, Taxas e Contribuições de Melhoria	7,419,000,00	5,034,242,27
IPTU	688,000,00	638,274,78
ISS	2,634,000,00	1,969,491,27
ITBI	2,000,000,00	1,084,303,58
IRRF	1,785,000,00	1,152,106,23
Outros Impostos, Taxas e Contribuições de Melhoria	312,000,00	190,066,41
Contribuições	645,000,00	471,374,18
Receita Patrimonial	903,000,00	1,493,957,83
Aplicações Financeiras (II)	902,000,00	1,473,472,38
Outras Receitas Patrimoniais	1,000,00	20,485,45
Transferências Correntes	38,230,643,56	43,255,285,13
Cota-Parte do FPM	11,420,000,00	12,805,598,46
Cota-Parte do ICMS	8,800,000,00	12,626,887,15
Cota-Parte do IPVA	748,800,00	886,631,71
Cota-Parte do ITR	1,392,000,00	1,384,056,23
Transferências da LC nº 61/1989	51,000,00	105,106,21
Transferências do FUNDEB	6,054,000,00	6,302,182,71
Outras Transferências Correntes	9,764,843,56	9,144,822,66
Demais Receitas Correntes	1,917,000,00	1,976,938,39
Outras Receitas Financeiras (III)	0,00	0,00
Receitas Correntes Restantes	1,917,000,00	1,976,938,39
RECEITAS PRIMÁRIAS CORRENTES (EXCETO FONTES RPPS) (IV) = (I - (II + III))	48,212,643,56	50,758,325,42
RECEITAS PRIMÁRIAS CORRENTES (COM FONTES RPPS) (V)	2,500,000,00	3,334,033,15
RECEITAS NÃO PRIMÁRIAS CORRENTES (COM FONTES RPPS) (VI)	663,000,00	35,011,82
RECEITAS DE CAPITAL (EXCETO FONTES RPPS) (VII)	16,540,982,88	3,393,393,88
Operações de Crédito (VIII)	0,00	0,00
Amortização de Empréstimos (IX)	0,00	0,00
Alienação de Bens	50,000,00	12,560,00
Receitas de Alienação de Investimentos Temporários (X)	0,00	0,00
Receitas de Alienação de Investimentos Permanentes (XI)	50,000,00	12,560,00
Outras Alienações de Bens	0,00	0,00
Transferências de Capital	16,490,982,88	3,380,833,88
Convênios	5,008,282,88	1,087,500,00
Outras Transferências de Capital	13,482,700,00	2,293,333,88
Outras Receitas de Capital	0,00	0,00
Outras Receitas de Capital Não Primárias (XII)	0,00	0,00
Outras Receitas de Capital Primárias	0,00	0,00
RECEITAS PRIMÁRIAS DE CAPITAL (EXCETO FONTES RPPS) (XIII) = (VII - (VIII + IX + X + XI + XII))	16,490,982,88	3,380,833,88
RECEITAS PRIMÁRIAS DE CAPITAL (COM FONTES RPPS) (XIV)	0,00	0,00
RECEITAS NÃO PRIMÁRIAS DE CAPITAL (COM FONTES RPPS) (XV)	0,00	0,00
RECEITA PRIMÁRIA TOTAL (XVI) = (IV + V + XIII + XIV)	69,203,626,44	57,473,192,45
RECEITA PRIMÁRIA TOTAL (EXCETO FONTES RPPS) (XVII) = (IV + XIII)	66,703,626,44	54,139,159,30

 Sistema de Informações Contábeis e Fiscais do Setor Público Brasileiro TESOURO NACIONAL	Relatório Resumido de Execução Orçamentária
	Prefeitura Municipal de Pontal do Araguaia - MT (Poder Executivo)
	Orçamentos Fiscal e da Seguridade Social
	CNPJ:
	Exercício: 2025
Período de referência: 6º bimestre	

RREO-Anexo 06 | Tabela 6.3 - Demonstrativo dos Resultados Primário e Nominal - Municípios

Cálculo Acima da Linha - Despesas Primárias	Despesa Orçamentária							
	DOTAÇÃO ATUALIZADA	Até o Bimestre / 2025					RESTOS A PAGAR NÃO PROCESSADOS	
		DESPESAS EMPENHADAS	DESPESAS LIQUIDADAS	DESPESAS PAGAS (a)	RESTOS A PAGAR PROCESSADOS PAGOS (b)	LIQUIDADOS	PAGOS (c)	
Cálculo Acima da Linha - Despesas Primárias	-	-	-	-	-	-	-	
DESPESAS CORRENTES (EXCETO FONTES RPPS) (XVIII)	57.374.164,98	54.602.465,46	52.251.769,42	51.139.273,36	492.812,05	328.743,58	328.743,58	
Pessoal e Encargos Sociais	18.304.808,19	18.077.756,45	18.077.756,45	17.915.423,21	182.960,37	0,00	0,00	
Juros e Encargos da Dívida (XIX)	200.000,00	200.000,00	135.157,99	135.157,99	231,86	0,00	0,00	
Outras Despesas Correntes	38.869.356,79	36.524.709,01	34.038.854,98	33.088.692,16	309.619,82	328.743,58	328.743,58	
DESPESAS PRIMÁRIAS CORRENTES (EXCETO FONTES RPPS) (XX) = (XVIII - XIX)	57.174.164,98	54.602.465,46	52.116.611,43	51.004.115,37	492.580,19	328.743,58	328.743,58	
DESPESAS PRIMÁRIAS CORRENTES (COM FONTES RPPS) (XXI)	3.395.000,00	2.986.496,53	2.954.344,48	2.952.805,88	0,00	0,00	0,00	
DESPESAS NÃO PRIMÁRIAS CORRENTES (COM FONTES RPPS) (XXII)	0,00	0,00	0,00	0,00	0,00	0,00	0,00	
DESPESAS DE CAPITAL (EXCETO FONTES RPPS) (XXIII)	23.408.318,84	6.720.305,33	5.460.207,13	5.033.705,16	12.043,93	295.232,39	277.138,17	
Investimentos	23.194.318,84	6.506.697,12	5.283.628,93	4.857.126,98	12.043,93	295.232,39	277.138,17	
Inversões Financeiras	0,00	0,00	0,00	0,00	0,00	0,00	0,00	
Concessão de Empréstimos e Financiamentos (XXIV)	0,00	0,00	0,00	0,00	0,00	0,00	0,00	
Aquisição de Título de Capital já Integralizado (XXV)	0,00	0,00	0,00	0,00	0,00	0,00	0,00	
Aquisição de Título de Crédito (XXVI)	0,00	0,00	0,00	0,00	0,00	0,00	0,00	
Demais Inversões Financeiras	0,00	0,00	0,00	0,00	0,00	0,00	0,00	
Amortização da Dívida (XXVII)	214.000,00	213.568,21	176.578,20	176.578,20	0,00	0,00	0,00	
DESPESAS PRIMÁRIAS DE CAPITAL (EXCETO FONTES RPPS) (XXVIII) = (XXIII - (XXIV + XXV + XXVI + XXVII))	23.194.318,84	6.506.697,12	5.283.628,93	4.857.126,98	12.043,93	295.232,39	277.138,17	
RESERVA DE CONTINGÊNCIA (XXIX)	32.726,00							
DESPESAS PRIMÁRIAS DE CAPITAL (COM FONTES RPPS) (XXX)	6.000,00	82,32	82,32	0,00	0,00	0,00	0,00	
DESPESAS NÃO PRIMÁRIAS DE CAPITAL (COM FONTES RPPS) (XXXI)	0,00	0,00	0,00	0,00	0,00	0,00	0,00	
DESPAESA PRIMÁRIA TOTAL (XXXII) = (XX + XXI + XXVIII + XXIX + XXX)	83.802.209,82	64.095.741,43	60.354.667,16	58.814.046,23	504.824,12	623.975,97	605.881,75	
DESPAESA PRIMÁRIA TOTAL (EXCETO FONTES RPPS) (XXXIII) = (XX + XXVIII + XXX)	80.401.209,82	61.109.162,58	57.400.240,36	55.861.242,35	504.624,12	623.975,97	605.881,75	

 Sistema de Informações Contábeis e Fiscais do Setor Público Brasileiro TESOURO NACIONAL	Relatório Resumido de Execução Orçamentária
	Prefeitura Municipal de Pontal do Araguaia - MT (Poder Executivo)
	Orçamentos Fiscal e da Seguridade Social
	CNPJ:
	Exercício: 2025
	Período de referência: 6º bimestre

RREO-Anexo 06 | Tabela 6.3 - Demonstrativo dos Resultados Primário e Nominal - Municípios

Resultado Primário - Acima da Linha	Até o Bimestre / 2025	
	VALOR	
Resultado Primário - Acima da Linha		-
RESULTADO PRIMÁRIO (COM RPPS) - Acima da Linha (XXXIV) = (XVIIa - (XXXIIa - XXXIIb + XXXIIc))		-2.451.361,65
RESULTADO PRIMÁRIO (SEM RPPS) - Acima da Linha (XXXV) = (XVIIa - (XXXIIa + XXXIIb + XXXIIc))		-2.932.588,92

RREO-Anexo 06 | Tabela 6.3 - Demonstrativo dos Resultados Primário e Nominal - Municípios

Meta Fiscal para o Resultado Primário	Meta Fixada na LDO	
	VALOR CORRENTE	
Meta Fiscal para o Resultado Primário		-
Meta fixada no Anexo de Metas Fiscais da LDO para o exercício de referência		0,00

RREO-Anexo 06 | Tabela 6.3 - Demonstrativo dos Resultados Primário e Nominal - Municípios

Juros Nominais	Até o Bimestre / 2025	
	VALOR INCORRIDO	
Juros Nominais		-
Juros, Encargos e Variações Monetárias Ativos (Exceto RPPS) (XXXVI)		0,00
Juros, Encargos e Variações Monetárias Passivos (Exceto RPPS) (XXXVII)		0,00

RREO-Anexo 06 | Tabela 6.3 - Demonstrativo dos Resultados Primário e Nominal - Municípios

Resultado Nominal - Acima da Linha	Até o Bimestre / 2025	
	VALOR	
Resultado Nominal - Acima da Linha		-
RESULTADO NOMINAL (SEM RPPS) - Acima da Linha (XXXVIII) = XXXV + (XXXVI - XXXVII)		-2.932.588,92

RREO-Anexo 06 | Tabela 6.3 - Demonstrativo dos Resultados Primário e Nominal - Municípios

Cálculo Abaixo da Linha - Resultado Nominal	Saldo	
	Em 31/12/2024 (a)	Até o Bimestre 2025 (b)
	VALOR	
Cálculo Abaixo da Linha - Resultado Nominal		-
DÍVIDA CONSOLIDADA (XXXIX)	0,00	0,00
DEDUÇÕES (XL)	-1.644.959,36	-1.835.818,44
Disponibilidade de Caixa	-1.644.959,36	-1.835.818,44
Disponibilidade de Caixa Bruta	0,00	0,00
(-) Restos a Pagar Processados (XLI)	651.586,89	165.056,99
(-) Depósitos Restituíveis e Valores Vinculados	993.372,47	1.670.761,45
Demais Haveres Financeiros	0,00	0,00
DÍVIDA CONSOLIDADA LÍQUIDA (XLII) = (XXXIX - XL)	1.644.959,36	1.835.818,44

RREO-Anexo 06 | Tabela 6.3 - Demonstrativo dos Resultados Primário e Nominal - Municípios


Resultado Nominal - Abaixo da Linha	Até o Bimestre / 2025	
	VALOR	
Resultado Nominal - Abaixo da Linha		-
RESULTADO NOMINAL (SEM RPPS) - Abaixo da Linha (XLIII) = (XLIIa - XLIIb)		-190.859,08

RREO-Anexo 06 | Tabela 6.3 - Demonstrativo dos Resultados Primário e Nominal - Municípios

Meta Fiscal para o Resultado Nominal	Meta Fixada na LDO	
	VALOR CORRENTE	
Meta Fiscal para o Resultado Nominal		-
Meta fixada no Anexo de Metas Fiscais da LDO para o exercício de referência		0,00

RREO-Anexo 06 | Tabela 6.3 - Demonstrativo dos Resultados Primário e Nominal - Municípios

Ajuste Metodológico	Até o Bimestre / 2025	
	VALOR	
Ajuste Metodológico		-
VARIAÇÃO DO SALDO DE RPP (XLIV) = (XLIIb - XLIIa)		-486.529,90
RECEITA DE ALIENAÇÃO DE INVESTIMENTOS PERMANENTES (XLV) = (XI)		12.560,00
VARIAÇÃO CAMBIAL (XLVI)		0,00
VARIAÇÃO DO SALDO DE PRECATORIOS INTEGRANTES DA DC (XLVII)		0,00
VARIAÇÃO DO SALDO DAS DEMAIS OBRIGAÇÕES INTEGRANTES DA DC (XLVIII)		0,00
OUTROS AJUSTES (XLIX)		0,00
RESULTADO NOMINAL (SEM RPPS) AJUSTADO - Abaixo da Linha (L) = (XLIII + (XLIV - XLV + XLVI + XLVII + XLVIII) +/- (XLIX))		-689.948,98

 <p>Sistema de Informações Contábeis e Fiscais do Setor Público Brasileiro TESOURO NACIONAL</p>	Relatório Resumido de Execução Orçamentária
	Prefeitura Municipal de Pontal do Araguaia - MT (Poder Executivo)
	Orçamentos Fiscal e da Seguridade Social
	CNPJ:
	Exercício: 2025
	Período de referência: 6º bimestre

RREO-Anexo 06 | Tabela 6.3 - Demonstrativo dos Resultados Primário e Nominal - Municípios

Resultado Primário - Abaixo da Linha	Até o Bimestre / 2025
	VALOR
Resultado Primário - Abaixo da Linha	-
RESULTADO PRIMÁRIO (SEM RPPS) - Abaixo da Linha (L) = (L) - (XXXVI - XXXVII)	-689.948,98

RREO-Anexo 06 | Tabela 6.3 - Demonstrativo dos Resultados Primário e Nominal - Municípios

Informações Adicionais	PREVISÃO ORÇAMENTÁRIA
	PREVISÃO ORÇAMENTÁRIA
Informações Adicionais	-
SALDO DE EXERCÍCIOS ANTERIORES	8.692.583,38
Recursos Arrecadados em Exercícios Anteriores - RPPS	0,00
Superávit Financeiro Utilizado para Abertura e Reabertura de Créditos Adicionais	8.692.583,38
RESERVA ORÇAMENTÁRIA DO RPPS	0,00

RREO-Anexo 06 | Tabela 6.3 - Demonstrativo dos Resultados Primário e Nominal - Municípios

Notas Explicativas	Valores
	31/12/2025
Notas Explicativas	-
Notas Explicativas	


 Sistema de Informações Contábeis e Fiscais do Setor Público Brasileiro TESOURO NACIONAL	Relatório Resumido de Execução Orçamentária
	Prefeitura Municipal de Pontal do Araguaia - MT (Poder Executivo)
	Orçamentos Fiscal e da Seguridade Social
	CNPJ:
	Exercício: 2025
Período de referência: 6º bimestre	

RREO-Anexo 07 | Tabela 7.0 - Demonstrativo dos Restos à Pagar por Poder e Órgão - Municípios

Poder Órgão	Poder Órgão											
	RESTOS A PAGAR PROCESSADOS					RESTOS A PAGAR NÃO PROCESSADOS						
	Inscritos	Pagos (c)	Cancelados (d)	Saldo e = (a + b) - (c + d)	Inscritos	Liquidados (h)	Pagos (i)	Cancelados (j)	Saldo k = (j - g) - (i + j)	Saldo Total L = (e + k)		
RESTOS A PAGAR (EXCETO INTRA-ORÇAMENTÁRIOS) (B)	Em Exercícios Anteriores (a)	Em 31 de dezembro de 2024 (b)			Em Exercícios Anteriores (f)	Em 31 de dezembro de 2024 (g)						
PODER EXECUTIVO	81,219,76	462,870,66	448,911,22	0,00	124,679,20	39,474,79	2,424,799,65	603,375,97	605,891,75	303,576,00	1,614,816,69	1,739,495,89
PODER LEGISLATIVO	0,00	0,00	0,00	0,00	0,00	0,00	0,00	0,00	0,00	0,00	0,00	0,00
Câmara Municipal												
Subtotal de Contas do Município												
RESTOS A PAGAR (INTRA-ORÇAMENTÁRIOS) (E)	20,611,89	55,803,03	55,804,79	0,00	23,209,98	30,889,38	0,00	0,00	0,00	30,889,38	0,00	23,209,98
TOTAL (B) = (B + E)	101,831,65	518,673,69	504,716,01	0,00	147,889,18	70,364,17	2,424,799,65	603,375,97	605,891,75	334,465,38	1,614,816,69	1,762,705,87

RREO-Anexo 07 | Tabela 7.0 - Demonstrativo dos Restos à Pagar por Poder e Órgão - Municípios

Poder Órgão - Intra	Poder Órgão - Intra											
	RESTOS A PAGAR PROCESSADOS					RESTOS A PAGAR NÃO PROCESSADOS						
	Inscritos	Pagos (c)	Cancelados (d)	Saldo e = (a + b) - (c + d)	Inscritos	Liquidados (h)	Pagos (i)	Cancelados (j)	Saldo k = (j - g) - (i + j)	Saldo Total L = (e + k)		
RESTOS A PAGAR (EXCETO INTRA-ORÇAMENTÁRIOS) (B)	Em Exercícios Anteriores (a)	Em 31 de dezembro de 2024 (b)			Em Exercícios Anteriores (f)	Em 31 de dezembro de 2024 (g)						
PODER EXECUTIVO	20,611,89	55,803,03	55,804,79	0,00	23,209,98	30,889,38	0,00	0,00	0,00	30,889,38	0,00	23,209,98
PODER LEGISLATIVO	0,00	0,00	0,00	0,00	0,00	0,00	0,00	0,00	0,00	0,00	0,00	0,00
Câmara Municipal												
Subtotal de Contas do Município												
RESTOS A PAGAR (INTRA-ORÇAMENTÁRIOS) (E)	20,611,89	55,803,03	55,804,79	0,00	23,209,98	30,889,38	0,00	0,00	0,00	30,889,38	0,00	23,209,98
TOTAL (B) = (B + E)	41,223,78	111,606,06	111,609,58	0,00	46,419,96	61,778,76	0,00	0,00	0,00	61,778,76	0,00	46,419,96

 Sistema de Informações Contábeis e Fiscais do Setor Público Brasileiro TESOUREIRO NACIONAL	Relatório Resumido de Execução Orçamentária
	Prefeitura Municipal de Pontal do Araguaia - MT (Poder Executivo)
	Orçamentos Fiscal e da Seguridade Social
	CNPJ:
	Exercício: 2025
	Período de referência: 6º bimestre

RREO-Anexo 07 | Tabela 7.0 - Demonstrativo dos Restos à Pagar por Poder e Órgão - Municípios

Notas Explicativas	Valores
	31/12/2025
Notas Explicativas	-
Notas Explicativas	-

RREO-Anexo 09 | Tabela 9.0 - Demonstrativo das Receitas de Operações de Crédito e Despesas de Capital

Receitas	Receitas de Operações de Crédito		
	PREVISÃO ATUALIZADA (a)	RECEITAS REALIZADAS (b)	SALDO NÃO REALIZADO (c) = (a - b)
RECEITAS DE OPERAÇÕES DE CRÉDITO (I)	0,00	0,00	0,00

RREO-Anexo 09 | Tabela 9.0 - Demonstrativo das Receitas de Operações de Crédito e Despesas de Capital


Despesas	Despesas de Capital		
	DOTAÇÃO ATUALIZADA (d)	DESPESAS EMPENHADAS (e)	SALDO NÃO EXECUTADO (f) = (d - e)
DESPEAS DE CAPITAL	23,414,318,84	6,720,347,65	16,693,971,19
Investimentos	23,200,318,84	6,506,779,44	16,693,539,40
Inversões Financeiras	0,00	0,00	0,00
Amortização da Dívida	214,000,00	213,568,21	431,79
(-) Incentivos Fiscais a Contribuinte	0,00	0,00	0,00
(-) Incentivos Fiscais a Contribuinte por Instituições Financeiras	0,00	0,00	0,00
DESPESA DE CAPITAL LÍQUIDA (II)	23,414,318,84	6,720,347,65	16,693,971,19

RREO-Anexo 09 | Tabela 9.0 - Demonstrativo das Receitas de Operações de Crédito e Despesas de Capital

Resultado para Apuração da Regra de Ouro	Resultado para Apuração da Regra de Ouro		
	(d - a)	(e - b)	(f - c)
RESULTADO PARA APURAÇÃO DA REGRA DE OURO (III) = (II - I)	23,414,318,84	6,720,347,65	16,693,971,19

RREO-Anexo 09 | Tabela 9.0 - Demonstrativo das Receitas de Operações de Crédito e Despesas de Capital

Notas Explicativas	Valores
	31/12/2025
Notas Explicativas	-
Notas Explicativas	-

 Sistema de Informações Contábeis e Fiscais do Setor Público Brasileiro TESOUREIRO NACIONAL	Relatório Resumido de Execução Orçamentária
	Prefeitura Municipal de Pontal do Araguaia - MT (Poder Executivo)
	Orçamentos Fiscal e da Seguridade Social
	CNPJ:
	Exercício: 2025
Período de referência: 6º bimestre	

RREO-Anexo 10 - RPPS | Tabela 10 - Demonstrativo da Projeção Atuarial do Regime Próprio de Previdência dos Servidores

Projeção Atuarial do RPPS - Fundo em Capitalização (Plano Previdenciário)	Projeção Atuarial do RPPS - Fundo em Capitalização (Plano Previdenciário)			
	Projeção Atuarial do RPPS - Fundo em Capitalização (Plano Previdenciário)			SALDO FINANCEIRO DO EXERCÍCIO (d) = ("d" exercício Anterior) + (c)
	RECEITAS PREVIDENCIÁRIAS (a)	DESPESAS PREVIDENCIÁRIAS (b)	RESULTADO PREVIDENCIÁRIO (c) = (a - b)	
2024	0,00	0,00	0,00	0,00
2025	0,00	0,00	0,00	0,00
2026	0,00	0,00	0,00	0,00
2027	0,00	0,00	0,00	0,00
2028	0,00	0,00	0,00	0,00
2029	0,00	0,00	0,00	0,00
2030	0,00	0,00	0,00	0,00
2031	0,00	0,00	0,00	0,00
2032	0,00	0,00	0,00	0,00
2033	0,00	0,00	0,00	0,00
2034	0,00	0,00	0,00	0,00
2035	0,00	0,00	0,00	0,00
2036	0,00	0,00	0,00	0,00
2037	0,00	0,00	0,00	0,00
2038	0,00	0,00	0,00	0,00
2039	0,00	0,00	0,00	0,00
2040	0,00	0,00	0,00	0,00
2041	0,00	0,00	0,00	0,00
2042	0,00	0,00	0,00	0,00
2043	0,00	0,00	0,00	0,00
2044	0,00	0,00	0,00	0,00
2045	0,00	0,00	0,00	0,00
2046	0,00	0,00	0,00	0,00
2047	0,00	0,00	0,00	0,00
2048	0,00	0,00	0,00	0,00
2049	0,00	0,00	0,00	0,00
2050	0,00	0,00	0,00	0,00
2051	0,00	0,00	0,00	0,00
2052	0,00	0,00	0,00	0,00
2053	0,00	0,00	0,00	0,00
2054	0,00	0,00	0,00	0,00
2055	0,00	0,00	0,00	0,00
2056	0,00	0,00	0,00	0,00
2057	0,00	0,00	0,00	0,00
2058	0,00	0,00	0,00	0,00
2059	0,00	0,00	0,00	0,00
2060	0,00	0,00	0,00	0,00
2061	0,00	0,00	0,00	0,00
2062	0,00	0,00	0,00	0,00
2063	0,00	0,00	0,00	0,00
2064	0,00	0,00	0,00	0,00

 Sistema de Informações Contábeis e Fiscais do Setor Público Brasileiro TESOURO NACIONAL	Relatório Resumido de Execução Orçamentária
	Prefeitura Municipal de Pontal do Araguaia - MT (Poder Executivo)
	Orçamentos Fiscal e da Seguridade Social
	CNPJ:
	Exercício: 2025
Período de referência: 6º bimestre	


Projeção Atuarial do RPPS - Fundo em Capitalização (Plano Previdenciário)	Projeção Atuarial do RPPS - Fundo em Capitalização (Plano Previdenciário)			
	Projeção Atuarial do RPPS - Fundo em Capitalização (Plano Previdenciário)			
	RECEITAS PREVIDENCIÁRIAS (a)	DESPESAS PREVIDENCIÁRIAS (b)	RESULTADO PREVIDENCIÁRIO (c) = (a - b)	SALDO FINANCEIRO DO EXERCÍCIO (d) = ("d" exercício Anterior) + (c)
2065	0,00	0,00	0,00	0,00
2066	0,00	0,00	0,00	0,00
2067	0,00	0,00	0,00	0,00
2068	0,00	0,00	0,00	0,00
2069	0,00	0,00	0,00	0,00
2070	0,00	0,00	0,00	0,00
2071	0,00	0,00	0,00	0,00
2072	0,00	0,00	0,00	0,00
2073	0,00	0,00	0,00	0,00
2074	0,00	0,00	0,00	0,00
2075	0,00	0,00	0,00	0,00
2076	0,00	0,00	0,00	0,00
2077	0,00	0,00	0,00	0,00
2078	0,00	0,00	0,00	0,00
2079	0,00	0,00	0,00	0,00
2080	0,00	0,00	0,00	0,00
2081	0,00	0,00	0,00	0,00
2082	0,00	0,00	0,00	0,00
2083	0,00	0,00	0,00	0,00
2084	0,00	0,00	0,00	0,00
2085	0,00	0,00	0,00	0,00
2086	0,00	0,00	0,00	0,00
2087	0,00	0,00	0,00	0,00
2088	0,00	0,00	0,00	0,00
2089	0,00	0,00	0,00	0,00
2090	0,00	0,00	0,00	0,00
2091	0,00	0,00	0,00	0,00
2092	0,00	0,00	0,00	0,00
2093	0,00	0,00	0,00	0,00
2094	0,00	0,00	0,00	0,00
2095	0,00	0,00	0,00	0,00
2096	0,00	0,00	0,00	0,00
2097	0,00	0,00	0,00	0,00
2098	0,00	0,00	0,00	0,00

RREO-Anexo 10 - RPPS | Tabela 10 - Demonstrativo da Projeção Atuarial do Regime Próprio de Previdência dos Servidores


Projeção Atuarial do RPPS - Fundo em Repartição (Plano Financeiro)	Projeção Atuarial do RPPS - Fundo em Repartição (Plano Financeiro)			
	Projeção Atuarial do RPPS - Fundo em Repartição (Plano Financeiro)			
	RECEITAS PREVIDENCIÁRIAS (a)	DESPESAS PREVIDENCIÁRIAS (b)	RESULTADO PREVIDENCIÁRIO (c) = (a - b)	SALDO FINANCEIRO DO EXERCÍCIO (d) = ("d" exercício Anterior) + (c)
2024				

 <p>Sistema de Informações Contábeis e Fiscais do Setor Público Brasileiro TESOURO NACIONAL</p>	Relatório Resumido de Execução Orçamentária
	Prefeitura Municipal de Pontal do Araguaia - MT (Poder Executivo)
	Orçamentos Fiscal e da Seguridade Social
	CNPJ:
	Exercício: 2025
Período de referência: 6º bimestre	

Projeção Atuarial do RPPS - Fundo em Repartição (Plano Financeiro)	Projeção Atuarial do RPPS - Fundo em Repartição (Plano Financeiro)			
	RECEITAS PREVIDENCIÁRIAS (a)	DESPESAS PREVIDENCIÁRIAS (b)	RESULTADO PREVIDENCIÁRIO (c) = (a - b)	SALDO FINANCEIRO DO EXERCÍCIO (d) = ("d" exercício Anterior) + (c)
2025				
2026				
2027				
2028				
2029				
2030				
2031				
2032				
2033				
2034				
2035				
2036				
2037				
2038				
2039				
2040				
2041				
2042				
2043				
2044				
2045				
2046				
2047				
2048				
2049				
2050				
2051				
2052				
2053				
2054				
2055				
2056				
2057				
2058				
2059				
2060				
2061				
2062				
2063				
2064				
2065				
2066				
2067				

 <p>Sistema de Informações Contábeis e Fiscais do Setor Público Brasileiro TESOURO NACIONAL</p>	Relatório Resumido de Execução Orçamentária
	Prefeitura Municipal de Pontal do Araguaia - MT (Poder Executivo)
	Orçamentos Fiscal e da Seguridade Social
	CNPJ:
	Exercício: 2025
	Período de referência: 6º bimestre

Projeção Atuarial do RPPS - Fundo em Repartição (Plano Financeiro)	Projeção Atuarial do RPPS - Fundo em Repartição (Plano Financeiro)			
	RECEITAS PREVIDENCIÁRIAS (a)	DESPESAS PREVIDENCIÁRIAS (b)	RESULTADO PREVIDENCIÁRIO (c) = (a - b)	SALDO FINANCEIRO DO EXERCÍCIO (d) = ("d" exercício Anterior) + (c)
2068				
2069				
2070				
2071				
2072				
2073				
2074				
2075				
2076				
2077				
2078				
2079				
2080				
2081				
2082				
2083				
2084				
2085				
2086				
2087				
2088				
2089				
2090				
2091				
2092				
2093				
2094				
2095				
2096				
2097				
2098				

 Sistema de Informações Contábeis e Fiscais do Setor Público Brasileiro TESOURO NACIONAL	Relatório Resumido de Execução Orçamentária
	Prefeitura Municipal de Pontal do Araguaia - MT (Poder Executivo)
	Orçamentos Fiscal e da Seguridade Social
	CNPJ:
	Exercício: 2025
	Período de referência: 6º bimestre

RREO-Anexo 10 - RPPS | Tabela 10 - Demonstrativo da Projeção Atuarial do Regime Próprio de Previdência dos Servidores

Notas Explicativas	Valores
	31/12/2025
Notas Explicativas	-
Notas Explicativas	


RREO-Anexo 11 | Tabela 11.0 - Demonstrativo da Receita de Alienação de Ativos e Aplicação dos Recursos

Receitas	Execução da Receita		
	PREVISÃO ATUALIZADA (a)	RECEITAS REALIZADAS (b)	SALDO (c) = (a - b)
Receitas	-	-	-
RECEITAS DE ALIENAÇÃO DE ATIVOS (I)	0,00	0,00	0,00
Receita de Alienação de Bens Móveis	0,00	0,00	0,00
Receita de Alienação de Bens Imóveis	0,00	0,00	0,00
Receita de Alienação de Bens Intangíveis	0,00	0,00	0,00
Receita de Rendimentos de Aplicações Financeiras	0,00	0,00	0,00

 <p>Sistema de Informações Contábeis e Fiscais do Setor Público Brasileiro TESOURO NACIONAL</p>	Relatório Resumido de Execução Orçamentária
	Prefeitura Municipal de Pontal do Araguaia - MT (Poder Executivo)
	Orçamentos Fiscal e da Seguridade Social
	CNPJ:
	Exercício: 2025
Período de referência: 6º bimestre	

RREO-Anexo 11 | Tabela 11.0 - Demonstrativo da Receita de Alienação de Ativos e Aplicação dos Recursos

Despesas	Execução da Despesa							SALDO (h) = (d-e)
	DOTAÇÃO ATUALIZADA (d)	DESPESAS EMPENHADAS (e)	DESPESAS LIQUIDADAS	DESPESAS PAGAS (f)	DESPESAS INSCRITAS EM RESTOS A PAGAR NÃO PROCESSADOS	PAGAMENTO DE RESTOS A PAGAR (g)		
Despesas	-	-	-	-	-	-	-	-
APLICAÇÃO DOS RECURSOS DA ALIENAÇÃO DE ATIVOS (II)	0,00	0,00	0,00	0,00	0,00	0,00	0,00	0,00
DESPESAS DE CAPITAL	0,00	0,00	0,00	0,00	0,00	0,00	0,00	0,00
Investimentos	0,00	0,00	0,00	0,00	0,00	0,00	0,00	0,00
Inversões Financeiras	0,00	0,00	0,00	0,00	0,00	0,00	0,00	0,00
Amortização da Dívida	0,00	0,00	0,00	0,00	0,00	0,00	0,00	0,00
DESPESAS CORRENTES DOS REGIMES DE PREVIDÊNCIA	0,00	0,00	0,00	0,00	0,00	0,00	0,00	0,00
Regime Geral da Previdência Social								
Regime Próprio de Previdência dos Servidores Públicos	0,00	0,00	0,00	0,00	0,00	0,00	0,00	0,00

 Sistema de Informações Contábeis e Fiscais do Setor Público Brasileiro TESOURO NACIONAL	Relatório Resumido de Execução Orçamentária
	Prefeitura Municipal de Pontal do Araguaia - MT (Poder Executivo)
	Orçamentos Fiscal e da Seguridade Social
	CNPJ:
	Exercício: 2025
	Período de referência: 6º bimestre

RREO-Anexo 11 | Tabela 11.0 - Demonstrativo da Receita de Alienação de Ativos e Aplicação dos Recursos

Saldo Financeiro a Aplicar	Saldo Financeiro a Aplicar		
	2024 (I)	2025 (I) = (II + III)	SALDO ATUAL (k) = (III + IIIj)
Saldo Financeiro a Aplicar	-	-	-
VALOR (III)	0,00	0,00	0,00

RREO-Anexo 11 | Tabela 11.0 - Demonstrativo da Receita de Alienação de Ativos e Aplicação dos Recursos

Notas Explicativas	Valores
Notas Explicativas	31/12/2025
Notas Explicativas	-

RREO-Anexo 13 | Tabela 13.0 - Demonstrativo das Parcerias Público-Privadas

Impactos das Contratações de PPP	Especificação de PPP	
	SALDO TOTAL EM 31 DE DEZEMBRO DO EXERCÍCIO ANTERIOR	SALDO FINAL ATÉ O BIMESTRE
Impactos das Contratações de PPP	-	-
TOTAL DE ATIVOS	0,00	0,00
Ativos Constituídos pela SPE	0,00	0,00
TOTAL DE PASSIVOS	0,00	0,00
Obrigações decorrentes de Ativos Constituídos pela SPE	0,00	0,00
Provisões de PPP	0,00	0,00
Outros Passivos	0,00	0,00
ATOS POTENCIAIS PASSIVOS	0,00	0,00
Obrigações Contratuais	0,00	0,00
Riscos não Provisionados	0,00	0,00
Garantias Concedidas	0,00	0,00
Outros Passivos Contingentes	0,00	0,00

 Sistema de Informações Contábeis e Fiscais do Setor Público Brasileiro TESOURO NACIONAL	Relatório Resumido de Execução Orçamentária
	Prefeitura Municipal de Pontal do Araguaia - MT (Poder Executivo)
	Orçamentos Fiscal e da Seguridade Social
	CNPJ:
	Exercício: 2025
Período de referência: 6º bimestre	

RREO-Anexo 13 | Tabela 13.0 - Demonstrativo das Parcerias Público-Privadas | Do Ente Federado, exceto estatais não dependentes - Contratadas (I.1)

Despesas de PPP Do Ente Federado, exceto estatais não dependentes - Contratadas (I.1)	Despesas de PPP									
	EXERCÍCIO ANTERIOR	EXERCÍCIO CORRENTE (EC)	<EC + 1>	<EC + 2>	<EC + 3>	<EC + 4>	<EC + 5>	<EC + 6>	<EC + 7>	<EC + 8>

RREO-Anexo 13 | Tabela 13.0 - Demonstrativo das Parcerias Público-Privadas | Do Ente Federado, exceto estatais não dependentes - A Contratar (I.2)

Despesas de PPP Do Ente Federado, exceto estatais não dependentes - A contratar (I.2)	Despesas de PPP									
	EXERCÍCIO ANTERIOR	EXERCÍCIO CORRENTE (EC)	<EC + 1>	<EC + 2>	<EC + 3>	<EC + 4>	<EC + 5>	<EC + 6>	<EC + 7>	<EC + 8>

RREO-Anexo 13 | Tabela 13.0 - Demonstrativo das Parcerias Público-Privadas | Das Estatais Não-Dependentes (II.1)


Despesas de PPP das Estatais Não-Dependentes - Contratadas (II.1)	Despesas de PPP									
	EXERCÍCIO ANTERIOR	EXERCÍCIO CORRENTE (EC)	<EC + 1>	<EC + 2>	<EC + 3>	<EC + 4>	<EC + 5>	<EC + 6>	<EC + 7>	<EC + 8>

RREO-Anexo 13 | Tabela 13.0 - Demonstrativo das Parcerias Público-Privadas | Das Estatais Não-Dependentes - A Contratar (II.2)

Despesas de PPP das Estatais Não-Dependentes - A Contratar (II.2)	Despesas de PPP									
	EXERCÍCIO ANTERIOR	EXERCÍCIO CORRENTE (EC)	<EC + 1>	<EC + 2>	<EC + 3>	<EC + 4>	<EC + 5>	<EC + 6>	<EC + 7>	<EC + 8>

RREO-Anexo 13 | Tabela 13.0 - Demonstrativo das Parcerias Público-Privadas

Total das Despesas de PPP	Despesas de PPP										
	EXERCÍCIO ANTERIOR	EXERCÍCIO CORRENTE (EC)	<EC + 1>	<EC + 2>	<EC + 3>	<EC + 4>	<EC + 5>	<EC + 6>	<EC + 7>	<EC + 8>	<EC + 9>
TOTAL DAS DESPESAS DE PPP DO ENTE FEDERADO (I) = (I.1 + I.2)	0,00	0,00	0,00	0,00	0,00	0,00	0,00	0,00	0,00	0,00	0,00
TOTAL DAS DESPESAS DE PPP DAS ESTATAIS NÃO-DEPENDENTES (II) = (II.1 + II.2)	0,00	0,00	0,00	0,00	0,00	0,00	0,00	0,00	0,00	0,00	0,00
TOTAL DAS DESPESAS DE PPP (III) = (I) - (II)	0,00	0,00	0,00	0,00	0,00	0,00	0,00	0,00	0,00	0,00	0,00
RECEITA CORRENTE LÍQUIDA (RCL) (IV)	0,00	0,00	0,00	0,00	0,00	0,00	0,00	0,00	0,00	0,00	0,00
TOTAL DAS DESPESAS CONSIDERADAS PARA O LIMITE = (I)	0,00	0,00	0,00	0,00	0,00	0,00	0,00	0,00	0,00	0,00	0,00
TOTAL DAS DESPESAS CONSIDERADAS PARA O LIMITE / RCL (%) (V) = (I) / (IV)	0,00	0,00	0,00	0,00	0,00	0,00	0,00	0,00	0,00	0,00	0,00

 Sistema de Informações Contábeis e Fiscais do Setor Público Brasileiro TESOURO NACIONAL	Relatório Resumido de Execução Orçamentária
	Prefeitura Municipal de Pontal do Araguaia - MT (Poder Executivo)
	Orçamentos Fiscal e da Seguridade Social
	CNPJ:
	Exercício: 2025
	Período de referência: 6º bimestre

RREO-Anexo 13 | Tabela 13.0 - Demonstrativo das Parcerias Público-Privadas

Notas Explicativas	Valores
	31/12/2025
Notas Explicativas	-
Notas Explicativas	

RREO-Anexo 14 | Tabela 14.0 - Demonstrativo Simplificado do Relatório Resumido da Execução Orçamentária - Municípios e DF

Balanco Orçamentário	Valores
	Até o Bimestre
Balanco Orçamentário	-
RECEITAS	
Previsão Inicial	53,632,600,00
Previsão Atualizada	70,818,626,44
Receitas Realizadas	64,243,311,42
Deficit Orçamentário	5,515,072,99
Saldos de Exercícios Anteriores (Utilizados para Créditos Adicionais)	8,892,583,38
DESPESAS	
Dotação Inicial	53,637,600,00
Dotação Atualizada	84,216,209,82
Despesas Empenhadas	64,509,309,64
Despesas Liquidadas	60,666,403,35
Despesas Pagas	59,125,784,42
Superávit Orçamentário	0,00

RREO-Anexo 14 | Tabela 14.0 - Demonstrativo Simplificado do Relatório Resumido da Execução Orçamentária - Municípios e DF

Despesas por Função/Subfunção	Valores
	Até o Bimestre
Despesas por Função/Subfunção	-
Despesas Empenhadas	64,509,309,64
Despesas Liquidadas	60,666,403,35

RREO-Anexo 14 | Tabela 14.0 - Demonstrativo Simplificado do Relatório Resumido da Execução Orçamentária - Municípios e DF

Receita Corrente Líquida - RCL	Valores
	Até o Bimestre
Receita Corrente Líquida - RCL	-
Receita Corrente Líquida	52,244,455,69
Receita Corrente Líquida Ajustada para Cálculo dos Limites de Endividamento	52,215,363,05
Receita Corrente Líquida Ajustada para Cálculo dos Limites da Despesa com Pessoal	50,871,965,05


RREO-Anexo 14 | Tabela 14.0 - Demonstrativo Simplificado do Relatório Resumido da Execução Orçamentária - Municípios e DF

Receitas e Despesas do Regime Próprio de Previdência dos Servidores	Valores
	Até o Bimestre
Receitas e Despesas do Regime Próprio de Previdência dos Servidores	-
Fundo em Capitalização (PLANO PREVIDENCIÁRIO)	
Receitas Previdenciárias Realizadas	3,096,150,37
Despesas Previdenciárias Empenhadas	2,788,298,07
Despesas Previdenciárias Liquidadas	2,788,298,07
Despesas Previdenciárias Pagas	2,787,900,38
Resultado Previdenciário	307,852,30
Fundo em Repartição (PLANO FINANCEIRO)	
Receitas Previdenciárias Realizadas	0,00
Despesas Previdenciárias Empenhadas	0,00
Despesas Previdenciárias Liquidadas	0,00
Despesas Previdenciárias Pagas	0,00
Resultado Previdenciário	0,00

RREO-Anexo 14 | Tabela 14.0 - Demonstrativo Simplificado do Relatório Resumido da Execução Orçamentária - Municípios e DF

Resultados Primário e Nominal	Verificação das Metas dos Resultados Nominal e Primário		
	Meta Fixada no Anexo de Metas Fiscais da LDO (a)	Resultado Apurado até o Bimestre (b)	% em Relação à Meta (b/a)
Resultados Primário e Nominal	-	-	-
RESULTADO PRIMÁRIO (SEM RPPS) - Acima da Linha	0,00	-2,832,588,92	0,00
RESULTADO NOMINAL (SEM RPPS) - Abaixo da Linha	0,00	-190,359,08	0,00

RREO-Anexo 14 | Tabela 14.0 - Demonstrativo Simplificado do Relatório Resumido da Execução Orçamentária - Municípios e DF

 <p>Sistema de Informações Contábeis e Fiscais do Setor Público Brasileiro TESOURONACIONAL</p>	Relatório Resumido de Execução Orçamentária
	Prefeitura Municipal de Pontal do Araguaia - MT (Poder Executivo)
	Orçamentos Fiscal e da Seguridade Social
	CNPJ:
	Exercício: 2025
Período de referência: 6º bimestre	

Restos a Pagar por Poder e Ministério Público	Estágios dos Restos a Pagar			
	Inscrição	Cancelamento Até o Bimestre	Pagamento Até o Bimestre	Saldo a Pagar
Restos a Pagar por Poder e Ministério Público	-	-	-	-
RESTOS A PAGAR PROCESSADOS	653.105,14	0,00	504.855,98	148.249,16
Poder Executivo	653.105,14	0,00	504.855,98	148.249,16
Poder Legislativo	0,00	0,00	0,00	0,00
Poder Judiciário	0,00	0,00	0,00	0,00
Ministério Público	0,00	0,00	0,00	0,00
Defensoria Pública	0,00	0,00	0,00	0,00
RESTOS A PAGAR NÃO PROCESSADOS	2.554.963,82	334.265,38	605.881,75	1.614.816,69
Poder Executivo	2.554.963,82	334.265,38	605.881,75	1.614.816,69
Poder Legislativo	0,00	0,00	0,00	0,00
Poder Judiciário	0,00	0,00	0,00	0,00
Ministério Público	0,00	0,00	0,00	0,00
Defensoria Pública	0,00	0,00	0,00	0,00
TOTAL	3.208.068,96	334.265,38	1.110.737,73	1.763.065,85

RREO-Anexo 14 | Tabela 14.0 - Demonstrativo Simplificado do Relatório Resumido da Execução Orçamentária - Municípios e DF

Despesas com Manutenção e Desenvolvimento do Ensino	Valor Apurado Até o Bimestre	Apuração das Despesas com Ensino	
		Limites Constitucionais Anuais	
		% Mínimo a Aplicar no Exercício	% Aplicado Até o Bimestre
Despesas com Manutenção e Desenvolvimento do Ensino	-	-	-
Mínimo Anual de <18% / 25%> das Receitas de Impostos na Manutenção e Desenvolvimento do Ensino	10,944,807,18	25,00	27,96
Mínimo Anual de 70% do FUNDEB na Remuneração dos Profissionais da Educação Básica	5,760,100,11	70,00	95,23
Percentual da Complementação da União ao FUNDEB (VAAT) na Educação Infantil (Indicador IEL)	0,00	0,00	0,00
Mínimo de 15% da Complementação da União ao FUNDEB (VAAT) em Despesas de Capital	0,00	15,00	0,00

RREO-Anexo 14 | Tabela 14.0 - Demonstrativo Simplificado do Relatório Resumido da Execução Orçamentária - Municípios e DF

Receitas de Operações de Crédito e Despesas de Capital	Apuração das Receitas de Operações de Crédito e Despesas de Capital	
	Valor Apurado no Exercício	Saldo Não Realizado
Receitas de Operações de Crédito e Despesas de Capital	-	-
Receitas de Operações de Crédito	0,00	0,00
Despesa de Capital Líquida	6,720,347,65	16,693,971,19

RREO-Anexo 14 | Tabela 14.0 - Demonstrativo Simplificado do Relatório Resumido da Execução Orçamentária - Municípios e DF

Projeção Atuarial dos Regimes de Previdência	Exercício de Apuração			
	Exercício	10º Exercício	20º Exercício	35º Exercício
Projeção Atuarial dos Regimes de Previdência	-	-	-	-
Fundo em Capitalização (Plano Previdenciário)	0,00	0,00	0,00	0,00
Receitas Previdenciárias	0,00	0,00	0,00	0,00
Despesas Previdenciárias	0,00	0,00	0,00	0,00
Resultado Previdenciário	0,00	0,00	0,00	0,00
Fundo em Repartição (Plano Financeiro)	0,00	0,00	0,00	0,00
Receitas Previdenciárias	0,00	0,00	0,00	0,00
Despesas Previdenciárias	0,00	0,00	0,00	0,00
Resultado Previdenciário	0,00	0,00	0,00	0,00

RREO-Anexo 14 | Tabela 14.0 - Demonstrativo Simplificado do Relatório Resumido da Execução Orçamentária - Municípios e DF


Receita da Alienação de Ativos e Aplicação dos Recursos	Apuração da Receita da Alienação de Ativos e Aplicação dos Recursos	
	Valor Apurado no Exercício	Saldo a Realizar
Receita da Alienação de Ativos e Aplicação dos Recursos	-	-
Receitas da Alienação de Ativos	0,00	0,00
Aplicação dos Recursos da Alienação de Ativos	0,00	0,00

RREO-Anexo 14 | Tabela 14.0 - Demonstrativo Simplificado do Relatório Resumido da Execução Orçamentária - Municípios e DF

Despesas com Ações e Serviços Públicos de Saúde	Valor Apurado Até o Bimestre	Apuração das Despesas com Saúde	
		Limites Constitucionais Anuais	
		% Mínimo a Aplicar no Exercício	% Aplicado Até o Bimestre
Despesas com Ações e Serviços Públicos de Saúde	-	-	-
Despesas com Ações e Serviços Públicos de Saúde Executadas com Recursos de Impostos	0,00	15,00	0,00

RREO-Anexo 14 | Tabela 14.0 - Demonstrativo Simplificado do Relatório Resumido da Execução Orçamentária - Municípios e DF

Despesas de Caráter Continuado Derivadas de PPP	Valor Realizado no Período	
	Valor Apurado no Exercício Corrente	
Despesas de Caráter Continuado Derivadas de PPP	-	-

 <p>Sistema de Informações Contábeis e Fiscais do Setor Público Brasileiro</p> <p>TESOURO NACIONAL</p>	Relatório Resumido de Execução Orçamentária
	Prefeitura Municipal de Pontal do Araguaia - MT (Poder Executivo)
	Orçamentos Fiscal e da Seguridade Social
	CNPJ:
	Exercício: 2025
	Período de referência: 6º bimestre

Despesas de Caráter Continuo Derivadas de PPP	Valor Realizado no Período
Total das Despesas Consideradas para o Limite / RCL (%)	Valor Apurado no Exercício Corrente
	0,00

RREO-Anexo 14 | Tabela 14.0 - Demonstrativo Simplificado do Relatório Resumido da Execução Orçamentária - Municípios e DF

Notas Explicativas	Valores
	31/12/2025
Notas Explicativas	-
Notas Explicativas	

Lista de Assinaturas

Assinatura: 1 Digitally signed by ADELICINO FRANCISCO LOPO:39564487153 Date: 2026.01.27 09:08:38 BRT Reason: Perfil: Titular do Poder Executivo Location: Instituição: Prefeitura Municipal de Pontal do Araguaia - MT
Assinatura: 2 SIGN
Assinatura: 3 SIGN
Assinatura: 4 SIGN
Assinatura: 5 SIGN

As assinaturas digitais podem ser verificadas no arquivo PDF.