


RREO 4º BIMESTRE 2025

 Sistema de Informações Contábeis e Fiscais do Setor Público Brasileiro TESOURO NACIONAL	Relatório Resumido de Execução Orçamentária
	Prefeitura Municipal de Pontal do Araguaia - MT (Poder Executivo)
	Orçamentos Fiscal e da Seguridade Social
	CNPJ:
	Exercício: 2025
Período de referência: 4º bimestre	

RREO-Anexo 01 | Tabela 1,0 - Balanço Orçamentário


Receitas Orçamentárias	Estágios da Receita Orçamentária							SALDO (a-c)
	PREVISÃO INICIAL	PREVISÃO ATUALIZADA (a)	RECEITAS REALIZADAS					
			No Bimestre (b)	% (b/a)	Até o Bimestre (c)	% (c/a)		
Receitas Orçamentárias	-	-	-	-	-	-	-	
RECEITAS (EXCETO INTRA-ORÇAMENTÁRIAS) (I)	52.109.600,00	67.700.582,88	8.773.395,46	12,86	31.338.598,44	46,29	36.361.984,44	
RECEITAS CORRENTES	49.459.600,00	49.459.600,00	8.773.395,46	17,74	31.038.732,44	62,76	18.420.867,56	
IMPOSTOS, TAXAS E CONTRIBUIÇÕES DE MELHORIA	7.419.000,00	7.419.000,00	1.339.458,69	18,05	3.093.427,45	41,70	4.325.572,55	
Impostos	7.119.000,00	7.119.000,00	1.329.870,07	18,68	2.996.673,10	42,09	4.122.326,90	
Taxas	300.000,00	300.000,00	9.588,62	3,20	96.754,35	32,25	203.245,65	
Contribuição de Melhoria	0,00	0,00	0,00	0,00	0,00	0,00	0,00	
CONTRIBUIÇÕES	1.592.000,00	1.592.000,00	72.801,92	4,57	715.715,99	44,96	876.284,01	
Contribuições Sociais	947.000,00	947.000,00	0,00	0,00	990.781,21	41,27	556.218,79	
Contribuições Econômicas	0,00	0,00	0,00	0,00	0,00	0,00	0,00	
Contribuições para Entidades Privadas de Serviço Social e de Formação Profissional	0,00	0,00	0,00	0,00	0,00	0,00	0,00	
Contribuição para o Custeio do Serviço de Iluminação Pública	645.000,00	645.000,00	72.801,92	11,29	324.934,78	50,38	320.065,22	
RECEITA PATRIMONIAL	1.566.000,00	1.566.000,00	271.583,72	17,34	987.928,42	63,09	578.071,58	
Exploração do Patrimônio Imobiliário do Estado	1.000,00	1.000,00	0,00	0,00	0,00	0,00	1.000,00	
Valores Mobiliários	1.565.000,00	1.565.000,00	270.065,72	17,26	986.411,42	63,03	578.588,58	
Delegação de Serviços Públicos Mediante Concessão, Permissão, Autorização ou Licença	0,00	0,00	1.517,00	0,00	1.517,00	0,00	-1.517,00	
Exploração de Recursos Naturais	0,00	0,00	0,00	0,00	0,00	0,00	0,00	
Exploração do Patrimônio Intangível	0,00	0,00	0,00	0,00	0,00	0,00	0,00	
Cessão de Direitos	0,00	0,00	0,00	0,00	0,00	0,00	0,00	
Demais Receitas Patrimoniais	0,00	0,00	0,00	0,00	0,00	0,00	0,00	
RECEITA AGROPECUÁRIA	0,00	0,00	0,00	0,00	0,00	0,00	0,00	
RECEITA INDUSTRIAL	0,00	0,00	0,00	0,00	0,00	0,00	0,00	
RECEITA DE SERVIÇOS	1.910.000,00	1.910.000,00	311.852,48	16,33	1.281.207,34	67,08	628.792,66	
Serviços Administrativos e Comerciais Gerais	0,00	0,00	0,00	0,00	0,00	0,00	0,00	
Serviços e Atividades Referentes à Navegação e ao Transporte	0,00	0,00	0,00	0,00	0,00	0,00	0,00	
Serviços e Atividades Referentes à Saúde	5.000,00	5.000,00	12.988,24	259,76	55.970,55	1.119,41	-50.970,55	
Serviços e Atividades Financeiras	0,00	0,00	0,00	0,00	0,00	0,00	0,00	
Outros Serviços	1.905.000,00	1.905.000,00	298.864,24	15,69	1.225.236,79	64,32	679.763,21	
TRANSFERÊNCIAS CORRENTES	36.935.600,00	36.935.600,00	6.775.969,85	18,34	24.862.109,66	67,37	12.053.499,14	
Transferências da União e de suas Entidades	18.550.500,00	18.550.500,00	2.944.701,74	15,87	11.085.528,24	59,76	7.464.971,76	
Transferências dos Estados e do Distrito Federal e de suas Entidades	12.331.100,00	12.331.100,00	2.784.084,50	22,58	9.881.158,76	80,13	2.449.941,24	
Transferências de Municípios e de suas Entidades	0,00	0,00	0,00	0,00	0,00	0,00	0,00	
Transferências de Instituições Privadas	0,00	0,00	0,00	0,00	0,00	0,00	0,00	
Transferências de Outras Instituições Públicas	6.054.000,00	6.054.000,00	1.046.574,41	17,29	3.915.413,96	64,67	2.138.586,14	
Transferências do Exterior	0,00	0,00	0,00	0,00	0,00	0,00	0,00	
Demais Transferências Correntes	0,00	0,00	0,00	0,00	0,00	0,00	0,00	
OUTRAS RECEITAS CORRENTES	37.000,00	37.000,00	2.340,00	6,32	78.352,38	211,76	-41.352,38	
Multas Administrativas, Contratuais e Judiciais	0,00	0,00	0,00	0,00	0,00	0,00	0,00	
Indenizações, Restituições e Ressarcimentos	7.000,00	7.000,00	2.340,00	33,43	58.355,63	833,65	-51.355,63	
Bens, Direitos e Valores Incorporados ao Patrimônio Público	0,00	0,00	0,00	0,00	0,00	0,00	0,00	
Multas e Juros de Mora das Receitas de Capital	0,00	0,00	0,00	0,00	0,00	0,00	0,00	
Demais Receitas Correntes	30.000,00	30.000,00	0,00	0,00	19.996,75	66,66	10.003,25	

 Sistema de Informações Contábeis e Fiscais do Setor Público Brasileiro TESOURO NACIONAL	Relatório Resumido de Execução Orçamentária
	Prefeitura Municipal de Pontal do Araguaia - MT (Poder Executivo)
	Orçamentos Fiscal e da Seguridade Social
	CNPJ:
	Exercício: 2025
Período de referência: 4º bimestre	

Receitas Orçamentárias	Estágios da Receita Orçamentária							SALDO (a-c)
	PREVISÃO INICIAL	PREVISÃO ATUALIZADA (a)	RECEITAS REALIZADAS					
			No Bimestre (b)	% (b/a)	Até o Bimestre (c)	% (c/a)		
RECEITAS DE CAPITAL	2,850,000,00	18,240,982,88	0,00	0,00	299,868,00	1,64	17,941,116,88	
OPERAÇÕES DE CRÉDITO	0,00	0,00	0,00	0,00	0,00	0,00	0,00	
Operações de Crédito - Mercado Interno	0,00	0,00	0,00	0,00	0,00	0,00	0,00	
Operações de Crédito - Mercado Externo	0,00	0,00	0,00	0,00	0,00	0,00	0,00	
ALIENAÇÃO DE BENS	50,000,00	50,000,00	0,00	0,00	12,560,00	25,12	37,440,00	
Alienação de Bens Móveis	50,000,00	50,000,00	0,00	0,00	12,560,00	25,12	37,440,00	
Alienação de Bens Imóveis	0,00	0,00	0,00	0,00	0,00	0,00	0,00	
Alienação de Bens Intangíveis	0,00	0,00	0,00	0,00	0,00	0,00	0,00	
AMORTIZAÇÕES DE EMPRÉSTIMOS	0,00	0,00	0,00	0,00	0,00	0,00	0,00	
TRANSFERÊNCIAS DE CAPITAL	2,600,000,00	18,190,982,88	0,00	0,00	287,306,00	1,58	17,903,676,88	
Transferências da União e de suas Entidades	1,000,000,00	5,009,282,88	0,00	0,00	287,306,00	5,74	4,720,976,88	
Transferências dos Estados e do Distrito Federal e de suas Entidades	1,600,000,00	13,182,700,00	0,00	0,00	0,00	0,00	13,182,700,00	
Transferências dos Municípios e de suas Entidades	0,00	0,00	0,00	0,00	0,00	0,00	0,00	
Transferências de Instituições Privadas	0,00	0,00	0,00	0,00	0,00	0,00	0,00	
Transferências de Outras Instituições Públicas	0,00	0,00	0,00	0,00	0,00	0,00	0,00	
Transferências do Exterior	0,00	0,00	0,00	0,00	0,00	0,00	0,00	
Demais Transferências de Capital	0,00	0,00	0,00	0,00	0,00	0,00	0,00	
OUTRAS RECEITAS DE CAPITAL	0,00	0,00	0,00	0,00	0,00	0,00	0,00	
Integralização do Capital Social	0,00	0,00	0,00	0,00	0,00	0,00	0,00	
Remuneração das Disponibilidades do Tesouro	0,00	0,00	0,00	0,00	0,00	0,00	0,00	
Resgate de Títulos do Tesouro	0,00	0,00	0,00	0,00	0,00	0,00	0,00	
Damais Receitas de Capital	0,00	0,00	0,00	0,00	0,00	0,00	0,00	
RECEITAS (INTRA-ORÇAMENTÁRIAS) (II)	1,523,000,00	1,523,000,00	0,00	0,00	742,852,88	48,78	780,147,12	
SUBTOTAL DAS RECEITAS (III) = (I + II)	53,632,600,00	69,223,582,88	8,773,395,46	12,67	32,081,451,32	46,34	37,142,131,56	
OPERAÇÕES DE CRÉDITO/REFINANCIAMENTO (IV)	0,00	0,00	0,00	0,00	0,00	0,00	0,00	
Operações de Crédito - Mercado Interno	0,00	0,00	0,00	0,00	0,00	0,00	0,00	
Mobiliária	0,00	0,00	0,00	0,00	0,00	0,00	0,00	
Contratual	0,00	0,00	0,00	0,00	0,00	0,00	0,00	
Operações de Crédito - Mercado Externo	0,00	0,00	0,00	0,00	0,00	0,00	0,00	
Mobiliária	0,00	0,00	0,00	0,00	0,00	0,00	0,00	
Contratual	0,00	0,00	0,00	0,00	0,00	0,00	0,00	
TOTAL DAS RECEITAS (V) = (III + IV)	53,632,600,00	69,223,582,88	8,773,395,46	12,67	32,081,451,32	46,34	37,142,131,56	
DÉFICIT (VI)						1,297,651,97		
TOTAL COM DÉFICIT (VII) = (V + VI)	53,632,600,00	69,223,582,88	8,773,395,46	12,67	33,379,103,29	48,22		
SALDOS DE EXERCÍCIOS ANTERIORES	0,00	8,212,979,44			8,212,979,44			
Recursos Arrecadados em Exercícios Anteriores - RPPS	0,00	0,00						
Superávit Financeiro Utilizado para Créditos Adicionais		8,212,979,44			8,212,979,44			

RREO-Anexo 01 | Tabela 1.0 - Balanço Orçamentário


Despesas Orçamentárias	Estágios da Despesa Orçamentária									
	DOTAÇÃO INICIAL (d)	DOTAÇÃO ATUALIZADA (e)	DESPESAS EMPENHADAS NO BIMESTRE	DESPESAS EMPENHADAS ATÉ O BIMESTRE (f)	SALDO (g) = (e-f)	DESPESAS LIQUIDADAS NO BIMESTRE	DESPESAS LIQUIDADAS ATÉ O BIMESTRE (h)	SALDO (i) = (e-h)	DESPESAS PAGAS ATÉ O BIMESTRE (j)	INSCRITAS EM RESTOS A PAGAR NÃO PROCESSADOS (k)
Despesas Orçamentárias	-	-	-	-	-	-	-	-	-	-
DESPESAS EXCETO INTRA-ORÇAMENTÁRIAS (VIII)	51.924.652,00	76.001.018,26	10.804.009,88	45.207.203,81	30.793.814,45	8.565.940,55	32.438.425,00	43.562.593,26	31.799.902,44	0,00

 <p>Sistema de Informações Contábeis e Fiscais do Setor Público Brasileiro TESOURO NACIONAL</p>	Relatório Resumido de Execução Orçamentária
	Prefeitura Municipal de Pontal do Araguaia - MT (Poder Executivo)
	Orçamentos Fiscal e da Seguridade Social
	CNPJ:
	Exercício: 2025
Período de referência: 4º bimestre	


Despesas Orçamentárias	DOTAÇÃO INICIAL (d)	DOTAÇÃO ATUALIZADA (e)	DESPESAS EMPENHADAS NO BIMESTRE	DESPESAS EMPENHADAS ATÉ O BIMESTRE (f)	Estágios da Despesa Orçamentária				INSCRITAS EM RESTOS A PAGAR NÃO PROCESSADOS (h)	
					SALDO (g) = (e-f)	DESPESAS LIQUIDADAS NO BIMESTRE	DESPESAS LIQUIDADAS ATÉ O BIMESTRE (h)	SALDO (i) = (e-h)		DESPESAS PAGAS ATÉ O BIMESTRE (j)
DESPESAS CORRENTES	46.440.326,00	55.390.321,95	10.029.235,67	39.213.952,61	16.179.369,34	7.764.949,04	30.053.944,53	25.339.377,42	29.521.620,05	0,00
PESSOAL E ENCARGOS SOCIAIS	18.496.020,00	19.110.433,96	2.583.000,53	11.555.671,37	7.554.762,59	2.583.000,53	11.555.671,37	7.554.762,59	11.464.984,22	0,00
JUROS E ENCARGOS DA DÍVIDA	100.000,00	100.000,00	0,00	100.000,00	0,00	22.979,68	87.504,72	12.495,28	87.504,72	0,00
OUTRAS DESPESAS CORRENTES	27.844.306,00	36.180.887,99	7.446.235,14	27.558.281,24	8.624.606,75	5.158.968,83	18.410.768,44	17.772.119,35	17.369.131,11	0,00
DESPESAS DE CAPITAL	4.516.000,00	20.571.470,31	774.774,21	5.993.251,20	14.578.219,11	800.391,51	2.394.480,47	18.185.989,94	2.376.382,39	0,00
INVESTIMENTOS	4.636.000,00	20.355.470,31	774.774,21	5.779.682,99	14.575.787,32	771.561,81	2.266.761,67	18.088.708,64	2.158.663,59	0,00
INVERSÕES FINANCEIRAS	0,00	0,00	0,00	0,00	0,00	0,00	0,00	0,00	0,00	0,00
AMORTIZAÇÃO DA DÍVIDA	280.000,00	216.000,00	0,00	213.568,21	2.431,79	29.429,70	117.718,80	98.281,20	117.718,80	0,00
RESERVA DE CONTINGÊNCIA	568.326,00	36.226,00	0,00	0,00	36.226,00	0,00	0,00	36.226,00	0,00	0,00
DESPESAS (INTRA-ORÇAMENTÁRIAS) (IX)	2.173.508,00	2.112.708,00	270.496,52	940.678,29	1.172.029,71	270.496,52	940.678,29	1.172.029,71	788.501,27	0,00
SUBTOTAL DAS DESPESAS (X) = (VII + IX)	54.098.160,00	78.113.726,26	11.074.506,40	46.147.882,10	31.965.844,16	8.836.437,07	33.378.103,29	44.734.622,97	32.586.503,71	0,00
AMORTIZAÇÃO DA DÍVIDA / REFINANCIAMENTO (XI)	0,00	0,00	0,00	0,00	0,00	0,00	0,00	0,00	0,00	0,00
Amortização da Dívida Interna	0,00	0,00	0,00	0,00	0,00	0,00	0,00	0,00	0,00	0,00
Dívida Mobiliária	0,00	0,00	0,00	0,00	0,00	0,00	0,00	0,00	0,00	0,00
Dívida Contratual	0,00	0,00	0,00	0,00	0,00	0,00	0,00	0,00	0,00	0,00
Amortização da Dívida Externa	0,00	0,00	0,00	0,00	0,00	0,00	0,00	0,00	0,00	0,00
Dívida Mobiliária	0,00	0,00	0,00	0,00	0,00	0,00	0,00	0,00	0,00	0,00
Dívida Contratual	0,00	0,00	0,00	0,00	0,00	0,00	0,00	0,00	0,00	0,00
TOTAL DAS DESPESAS (XII) = (X + XI)	54.098.160,00	78.113.726,26	11.074.506,40	46.147.882,10	31.965.844,16	8.836.437,07	33.378.103,29	44.734.622,97	32.586.503,71	0,00
SUPERÁVIT (XIII)	0,00	0,00	0,00	0,00	0,00	0,00	0,00	0,00	0,00	0,00
TOTAL COM SUPERÁVIT (XIV) = (XII + XIII)	54.098.160,00	78.113.726,26	11.074.506,40	46.147.882,10	31.965.844,16	8.836.437,07	33.378.103,29	44.734.622,97	32.586.503,71	0,00
RESERVA DO RPPS										

RREO-Anexo 01 | Tabela 1,0 - Balanço Orçamentário

Receitas Intra-Orçamentárias	PREVISÃO INICIAL	PREVISÃO ATUALIZADA (a)	Estágios da Receita Intra-Orçamentária				SALDO (a-c)
			RECEITAS REALIZADAS				
			No Bimestre (b)	% (b/a)	Até o Bimestre (c)	% (c/a)	
Receitas Intra-Orçamentárias	-	-	-	-	-	-	-
RECEITAS (INTRA-ORÇAMENTÁRIAS) (II)	1.523.000,00	1.523.000,00	0,00	0,00	742.852,88	48,78	780.147,12
RECEITAS CORRENTES = (VIII + IX)	1.523.000,00	1.523.000,00	0,00	0,00	742.852,88	48,78	780.147,12
IMPOSTOS, TAXAS E CONTRIBUIÇÕES DE MELHORIA	0,00	0,00	0,00	0,00	0,00	0,00	0,00
Impostos	0,00	0,00	0,00	0,00	0,00	0,00	0,00
Taxas	0,00	0,00	0,00	0,00	0,00	0,00	0,00
Contribuição de Melhoria	0,00	0,00	0,00	0,00	0,00	0,00	0,00
CONTRIBUIÇÕES	1.523.000,00	1.523.000,00	0,00	0,00	742.852,88	48,78	780.147,12
Contribuições Sociais	1.523.000,00	1.523.000,00	0,00	0,00	742.852,88	48,78	780.147,12
Contribuições Econômicas	0,00	0,00	0,00	0,00	0,00	0,00	0,00
Contribuições para Entidades Privadas de Serviço Social e de Formação Profissional	0,00	0,00	0,00	0,00	0,00	0,00	0,00
Contribuição para o Custeio do Serviço de Iluminação Pública	0,00	0,00	0,00	0,00	0,00	0,00	0,00
RECEITA PATRIMONIAL	0,00	0,00	0,00	0,00	0,00	0,00	0,00
Exploração do Patrimônio Imobiliário do Estado	0,00	0,00	0,00	0,00	0,00	0,00	0,00
Valores Mobiliários	0,00	0,00	0,00	0,00	0,00	0,00	0,00
Delegação de Serviços Públicos mediante Concessão, Permissão, Autorização ou Licença	0,00	0,00	0,00	0,00	0,00	0,00	0,00
Exploração de Recursos Naturais	0,00	0,00	0,00	0,00	0,00	0,00	0,00

 <p>Sistema de Informações Contábeis e Fiscais do Setor Público Brasileiro TESOURO NACIONAL</p>	Relatório Resumido de Execução Orçamentária
	Prefeitura Municipal de Pontal do Araguaia - MT (Poder Executivo)
	Orçamentos Fiscal e da Seguridade Social
	CNPJ:
	Exercício: 2025
	Período de referência: 4º bimestre


Receitas Intra-Orçamentárias	Estágios da Receita Intra-Orçamentária						
	PREVISÃO INICIAL	PREVISÃO ATUALIZADA (a)	RECEITAS REALIZADAS				SALDO (a-c)
			No Bimestre (b)	% (b/a)	Até o Bimestre (c)	% (c/a)	
Exploração do Patrimônio Intangível	0,00	0,00	0,00	0,00	0,00	0,00	0,00
Cessão de Direitos	0,00	0,00	0,00	0,00	0,00	0,00	0,00
Demais Receitas Patrimoniais	0,00	0,00	0,00	0,00	0,00	0,00	0,00
RECEITA AGROPECUÁRIA	0,00	0,00	0,00	0,00	0,00	0,00	0,00
RECEITA INDUSTRIAL	0,00	0,00	0,00	0,00	0,00	0,00	0,00
RECEITA DE SERVIÇOS	0,00	0,00	0,00	0,00	0,00	0,00	0,00
Serviços Administrativos e Comerciais Gerais	0,00	0,00	0,00	0,00	0,00	0,00	0,00
Serviços e Atividades Referentes à Navegação e ao Transporte	0,00	0,00	0,00	0,00	0,00	0,00	0,00
Serviços e Atividades Referentes à Saúde	0,00	0,00	0,00	0,00	0,00	0,00	0,00
Serviços e Atividades Financeiras	0,00	0,00	0,00	0,00	0,00	0,00	0,00
Outros Serviços	0,00	0,00	0,00	0,00	0,00	0,00	0,00
TRANSFERÊNCIAS CORRENTES	0,00	0,00	0,00	0,00	0,00	0,00	0,00
Transferências da União e de suas Entidades	0,00	0,00	0,00	0,00	0,00	0,00	0,00
Transferências dos Estados e do Distrito Federal e de suas Entidades	0,00	0,00	0,00	0,00	0,00	0,00	0,00
Transferências dos Municípios e de suas Entidades	0,00	0,00	0,00	0,00	0,00	0,00	0,00
Transferências de Instituições Privadas	0,00	0,00	0,00	0,00	0,00	0,00	0,00
Transferências de Outras Instituições Públicas	0,00	0,00	0,00	0,00	0,00	0,00	0,00
Transferências do Exterior	0,00	0,00	0,00	0,00	0,00	0,00	0,00
Demais Transferências Correntes	0,00	0,00	0,00	0,00	0,00	0,00	0,00
OUTRAS RECEITAS CORRENTES	0,00	0,00	0,00	0,00	0,00	0,00	0,00
Multas Administrativas, Contratuais e Judiciais	0,00	0,00	0,00	0,00	0,00	0,00	0,00
Indenizações, Restituições e Ressarcimentos	0,00	0,00	0,00	0,00	0,00	0,00	0,00
Bens, Direitos e Valores Incorporados ao Patrimônio Público	0,00	0,00	0,00	0,00	0,00	0,00	0,00
Multas e Juros de Mora das Receitas de Capital	0,00	0,00	0,00	0,00	0,00	0,00	0,00
Demais Receitas Correntes	0,00	0,00	0,00	0,00	0,00	0,00	0,00
RECEITAS DE CAPITAL	0,00	0,00	0,00	0,00	0,00	0,00	0,00
OPERAÇÕES DE CRÉDITO	0,00	0,00	0,00	0,00	0,00	0,00	0,00
Operações de Crédito - Mercado Interno	0,00	0,00	0,00	0,00	0,00	0,00	0,00
Operações de Crédito - Mercado Externo	0,00	0,00	0,00	0,00	0,00	0,00	0,00
ALENAÇÃO DE BENS	0,00	0,00	0,00	0,00	0,00	0,00	0,00
Alienação de Bens Móveis	0,00	0,00	0,00	0,00	0,00	0,00	0,00
Alienação de Bens Imóveis	0,00	0,00	0,00	0,00	0,00	0,00	0,00
Alienação de Bens Intangíveis	0,00	0,00	0,00	0,00	0,00	0,00	0,00
AMORTIZAÇÕES DE EMPRÉSTIMOS	0,00	0,00	0,00	0,00	0,00	0,00	0,00
TRANSFERÊNCIAS DE CAPITAL	0,00	0,00	0,00	0,00	0,00	0,00	0,00
Transferências da União e de suas Entidades	0,00	0,00	0,00	0,00	0,00	0,00	0,00
Transferências dos Estados e do Distrito Federal e de suas Entidades	0,00	0,00	0,00	0,00	0,00	0,00	0,00
Transferências dos Municípios e de suas Entidades	0,00	0,00	0,00	0,00	0,00	0,00	0,00
Transferências de Instituições Privadas	0,00	0,00	0,00	0,00	0,00	0,00	0,00
Transferências de Outras Instituições Públicas	0,00	0,00	0,00	0,00	0,00	0,00	0,00
Transferências do Exterior	0,00	0,00	0,00	0,00	0,00	0,00	0,00
Demais Transferências de Capital	0,00	0,00	0,00	0,00	0,00	0,00	0,00
OUTRAS RECEITAS DE CAPITAL	0,00	0,00	0,00	0,00	0,00	0,00	0,00
Integralização do Capital Social	0,00	0,00	0,00	0,00	0,00	0,00	0,00
Remuneração das Disponibilidades do Tesouro	0,00	0,00	0,00	0,00	0,00	0,00	0,00
Resgate de Títulos do Tesouro	0,00	0,00	0,00	0,00	0,00	0,00	0,00

 <p>Sistema de Informações Contábeis e Fiscais do Setor Público Brasileiro</p> <p>TESOURO NACIONAL</p>	Relatório Resumido de Execução Orçamentária
	Prefeitura Municipal de Pontal do Araguaia - MT (Poder Executivo)
	Orçamentos Fiscal e da Seguridade Social
	CNPJ:
	Exercício: 2025
Período de referência: 4º bimestre	

Receitas Intra-Orçamentárias	Estágios da Receita Intra-Orçamentária						
	PREVISÃO INICIAL	PREVISÃO ATUALIZADA (a)	RECEITAS REALIZADAS				SALDO (a-c)
			No Bimestre (b)	% (b/a)	Até o Bimestre (c)	% (c/a)	
Demais Receitas de Capital	0,00	0,00	0,00	0,00	0,00	0,00	0,00

RREO-Anexo 01 | Tabela 1.0 - Balanço Orçamentário

Despesas Intra-Orçamentárias	Estágios da Despesa Intra-Orçamentária									
	DOTAÇÃO INICIAL (d)	DOTAÇÃO ATUALIZADA (e)	DESPESAS EMPENHADAS NO BIMESTRE	DESPESAS EMPENHADAS ATÉ O BIMESTRE (f)	SALDO (g) = (e-f)	DESPESAS LIQUIDADAS NO BIMESTRE	DESPESAS LIQUIDADAS ATÉ O BIMESTRE (h)	SALDO (i) = (e-h)	DESPESAS PAGAS ATÉ O BIMESTRE (j)	INSCRITAS EM RESTOS A PAGAR NÃO PROCESSADOS (k)
Despesas Intra-Orçamentárias	-	-	-	-	-	-	-	-	-	-
DESPESAS (INTRA-ORÇAMENTÁRIAS) (IX)	2.173.508,00	2.112.708,00	270.496,52	940.678,29	1.172.029,71	270.496,52	940.678,29	1.172.029,71	788.501,27	0,00
DESPESAS CORRENTES	2.173.508,00	2.112.708,00	270.496,52	940.678,29	1.172.029,71	270.496,52	940.678,29	1.172.029,71	788.501,27	0,00
PESSOAL E ENCARGOS SOCIAIS	2.073.500,00	2.012.700,00	270.496,52	940.678,29	1.072.021,71	270.496,52	940.678,29	1.072.021,71	788.501,27	0,00
JUROS E ENCARGOS DA DÍVIDA	0,00	0,00	0,00	0,00	0,00	0,00	0,00	0,00	0,00	0,00
OUTRAS DESPESAS CORRENTES	100.008,00	100.008,00	0,00	0,00	100.008,00	0,00	100.008,00	0,00	0,00	0,00
DESPESAS DE CAPITAL	0,00	0,00	0,00	0,00	0,00	0,00	0,00	0,00	0,00	0,00
INVESTIMENTOS	0,00	0,00	0,00	0,00	0,00	0,00	0,00	0,00	0,00	0,00
INVERSÕES FINANCEIRAS	0,00	0,00	0,00	0,00	0,00	0,00	0,00	0,00	0,00	0,00
AMORTIZAÇÃO DA DÍVIDA	0,00	0,00	0,00	0,00	0,00	0,00	0,00	0,00	0,00	0,00
RESERVA DE CONTINGÊNCIA	0,00	0,00	0,00	0,00	0,00	0,00	0,00	0,00	0,00	0,00

 Sistema de Informações Contábeis e Fiscais do Setor Público Brasileiro TESOURO NACIONAL	Relatório Resumido de Execução Orçamentária
	Prefeitura Municipal de Pontal do Araguaia - MT (Poder Executivo)
	Orçamentos Fiscal e da Seguridade Social
	CNPJ:
	Exercício: 2025
	Período de referência: 4º bimestre


RREO-Anexo 01 | Tabela 1.0 - Balanço Orçamentário

Notas Explicativas	Valores
	31/08/2025
Notas Explicativas	-

 <p>Sistema de Informações Contábeis e Fiscais do Setor Público Brasileiro</p> <p>TESOURO NACIONAL</p>	Relatório Resumido de Execução Orçamentária
	Prefeitura Municipal de Pontal do Araguaia - MT (Poder Executivo)
	Orçamentos Fiscal e da Seguridade Social
	CNPJ:
	Exercício: 2025
	Período de referência: 4º bimestre

RREO-Anexo 02 | Tabela 2.0 - Demonstrativo da Execução das Despesas por Função/Subfunção | Total das Despesas Exceto Intra-Orçamentárias


Função-Subfunção	Execução da Despesa										
	DOTAÇÃO INICIAL (a)	DOTAÇÃO ATUALIZADA (a)	DESPESAS EMPENHADAS NO BIMESTRE	DESPESAS EMPENHADAS ATÉ O BIMESTRE (b)	% (b/total b)	SALDO (c) = (a-b)	DESPESAS LIQUIDADAS NO BIMESTRE	DESPESAS LIQUIDADAS ATÉ O BIMESTRE (d)	% (d/total d)	SALDO (e) = (c-d)	INSCRITAS EM RESTOS A PAGAR NÃO PROCESSADOS (f)
DESPESAS (EXCETO INTRA-ORÇAMENTÁRIAS) (g)	51.924.652,00	76.001.018,25	10.804.009,88	45.207.203,81	97,96	30.793.814,45	8.555.940,55	32.438.425,00	97,18	43.562.593,25	0,00
Legislativa	2.484.000,00	2.484.000,00	149.704,19	1.247.256,84	2,70	1.236.743,16	161.567,15	1.187.317,99	3,56	1.296.682,01	0,00
Ação Legislativa	2.484.000,00	2.484.000,00	149.704,19	1.247.256,84	2,70	1.236.743,16	161.567,15	1.187.317,99	3,56	1.296.682,01	0,00
Controle Externo											
FL01 - Administração Geral											
FL01 - Demais Subfunções											
Judiciária	0,00	0,00	0,00	0,00	0,00	0,00	0,00	0,00	0,00	0,00	0,00
Ação Judiciária											
Defesa do Interesse Público no Processo Judiciário											
FL02 - Administração Geral											
FL02 - Demais Subfunções											
Essencial à Justiça	0,00	0,00	0,00	0,00	0,00	0,00	0,00	0,00	0,00	0,00	0,00
Defesa da Ordem Jurídica											
Representação Judicial e Extrajudicial											
FL03 - Administração Geral											
FL03 - Demais Subfunções											
Administração	7.193.328,00	5.754.528,00	992.870,05	4.631.129,06	10,04	1.123.396,84	868.064,52	3.633.493,86	10,89	2.121.032,14	0,00
Planejamento e Orçamento											
FL04 - Administração Geral	561.000,00	507.800,00	82.727,02	423.961,81	0,92	83.838,19	84.860,54	402.639,69	1,21	105.160,32	0,00
Administração Financeira	6.632.328,00	5.246.728,00	910.143,03	4.207.167,25	9,12	1.039.558,75	773.200,98	3.230.854,18	9,68	2.015.871,82	0,00
Controle Interno											
Normalização e Fiscalização											
Tecnologia da Informação											
Ordenamento Territorial											
Formação de Recursos Humanos											
Administração de Receitas											
Administração de Concessões											
Comunicação Social											
FL04 - Demais Subfunções											
Defesa Nacional	0,00	0,00	0,00	0,00	0,00	0,00	0,00	0,00	0,00	0,00	0,00
Defesa Aérea											
Defesa Naval											
Defesa Terrestre											
FL05 - Administração Geral											
FL05 - Demais Subfunções											
Segurança Pública	0,00	0,00	0,00	0,00	0,00	0,00	0,00	0,00	0,00	0,00	0,00
Policamento											
Defesa Civil											
Informação e Inteligência											
FL06 - Administração Geral											
FL06 - Demais Subfunções											
Relações Exteriores	0,00	0,00	0,00	0,00	0,00	0,00	0,00	0,00	0,00	0,00	0,00
Relações Diplomáticas											
Cooperação Internacional											
FL07 - Administração Geral											
FL07 - Demais Subfunções											
Assistência Social	2.491.000,00	6.028.722,46	3.911.204,09	6.361.398,33	13,78	1.867.324,13	1.228.528,81	2.773.344,60	8,31	5.254.777,86	0,00
Assistência ao Idoso											
Assistência à Pessoa com Deficiência											
Assistência à Criança e ao Adolescente	758.000,00	664.000,00	54.999,39	378.447,20	0,82	285.552,80	77.571,19	334.593,60	1,00	329.406,40	0,00
Assistência Comunitária	1.733.000,00	7.364.722,46	3.856.204,70	5.982.951,13	12,96	1.381.771,33	1.150.957,62	2.439.351,00	7,31	4.925.371,46	0,00

 <p>Sistema de Informações Contábeis e Fiscais do Setor Público Brasileiro</p> <p>TESOURO NACIONAL</p>	Relatório Resumido de Execução Orçamentária
	Prefeitura Municipal de Pontal do Araguaia - MT (Poder Executivo)
	Orçamentos Fiscal e da Seguridade Social
	CNPJ:
	Exercício: 2025
Período de referência: 4º bimestre	

Função/Subfunção	DOTAÇÃO INICIAL	DOTAÇÃO ATUALIZADA (a)	DESPESAS EMPENHADAS NO BIMESTRE	DESPESAS EMPENHADAS ATÉ O BIMESTRE (b)	Execução da Despesa							
					% (b/total b)	SALDO (c) = (a-b)	DESPESAS LIQUIDADAS NO BIMESTRE	DESPESAS LIQUIDADAS ATÉ O BIMESTRE (d)	% (d/total d)	SALDO (e) = (c-d)	INSCRITAS EM RESTOS A PAGAR NÃO PROCESSADOS (f)	
FU08 - Administração Geral												
FU08 - Demais Subfunções												
Previdência Social	3.131.000,00	3.131.000,00	0,00	1.036.935,33	2,25	2.094.064,67	0,00	1.007.187,67	3,02	2.123.812,33	0,00	
Previdência Básica												
Previdência do Regime Estatutário												
Previdência Complementar												
Previdência Especial												
FU09 - Administração Geral	3.131.000,00	3.131.000,00	0,00	1.036.935,33	2,25	2.094.064,67	0,00	1.007.187,67	3,02	2.123.812,33		
FU09 - Demais Subfunções												
Saúde	10.499.000,00	11.822.196,11	1.849.218,76	7.151.382,36	15,50	4.670.813,75	1.522.708,01	6.889.547,51	17,64	5.832.648,60	0,00	
Atenção Básica	3.808.500,00	6.249.398,11	1.163.512,42	3.536.811,57	7,86	2.712.586,54	812.345,16	2.889.129,99	8,86	3.360.268,12		
Assistência Hospitalar e Ambulatorial	894.800,00	458.900,00	7.200,00	401.429,32	0,87	207.470,68	64.700,17	264.231,71	0,79	344.568,29		
Suporte Profilático e Terapêutico	352.000,00	485.200,00	194.286,44	399.374,02	0,84	98.825,98	87.650,38	238.375,44	0,71	248.324,56		
Vigilância Sanitária	30.000,00	38.000,00	0,00	16.942,10	0,04	21.057,90	0,00	16.942,10	0,05	21.057,90		
Vigilância Epidemiológica	159.000,00	314.800,00	61.853,44	239.647,25	0,52	75.152,75	61.853,44	239.647,25	0,72	75.152,75		
Alimentação e Nutrição												
FU10 - Administração Geral	5.270.700,00	4.823.000,00	485.679,60	2.462.463,90	5,38	1.547.536,10	469.732,00	2.172.246,92	6,51	1.867.453,18		
FU10 - Demais Subfunções	5.260,00	98.000,00	36.386,86	85.714,20	0,19	10.585,80	26.426,86	70.774,20	0,21	25.225,80		
Trabalho	115.000,00	108.500,00	17.552,00	74.022,66	0,16	34.477,34	17.552,00	74.022,66	0,22	34.477,34	0,00	
Proteção e Benefícios ao Trabalhador												
Relações de Trabalho												
Empregabilidade												
Fomento ao Trabalho												
FU11 - Administração Geral	115.000,00	108.500,00	17.552,00	74.022,66	0,16	34.477,34	17.552,00	74.022,66	0,22	34.477,34		
FU11 - Demais Subfunções												
Educação	12.337.000,00	11.764.500,00	1.420.173,45	8.190.562,31	17,75	3.573.937,69	1.646.600,07	7.044.749,67	21,11	4.719.750,33	0,00	
Ensino Fundamental	9.899.000,00	9.861.300,00	1.116.603,01	6.164.526,44	13,40	2.836.873,56	1.322.626,61	5.171.770,88	15,49	3.949.729,12		
Ensino Médio												
Ensino Profissional												
Ensino Superior												
Educação Infantil	2.438.000,00	2.742.000,00	303.570,44	2.006.035,87	4,35	796.964,13	323.773,46	1.872.978,79	5,61	870.021,21		
Educação de Jovens e Adultos												
Educação Especial												
Educação Básica												
FU12 - Administração Geral												
FU12 - Demais Subfunções	137.000,00	170.164,81	7.925,40	55.611,00	0,12	114.553,81	12.433,38	55.611,00	0,17	114.553,81	0,00	
Cultura												
Patrimônio Histórico Artístico e Arqueológico												
Divulgação Cultural	137.000,00	170.164,81	7.925,40	55.611,00	0,12	114.553,81	12.433,38	55.611,00	0,17	114.553,81		
FU13 - Administração Geral												
FU13 - Demais Subfunções												
Direitos da Cidadania	0,00	0,00	0,00	0,00	0,00	0,00	0,00	0,00	0,00	0,00	0,00	
Custódia e Reintegração Social												
Direitos Individuais Coletivos e Difusos												
Assistência aos Povos Indígenas												
FU14 - Administração Geral												
FU14 - Demais Subfunções												
Urbanismo	6.764.000,00	13.425.900,00	1.722.995,37	11.992.804,12	24,69	2.032.495,88	1.868.197,86	7.063.973,00	21,18	6.361.327,00	0,00	
Infra-Estrutura Urbana	626.000,00	5.278.900,00	552.200,00	4.594.221,39	9,96	685.678,61	474.557,32	1.790.868,67	5,37	3.486.031,33		
Serviços Urbanos	6.138.000,00	6.138.400,00	1.170.195,37	6.798.582,73	14,73	1.340.817,27	1.393.640,54	5.270.104,33	15,79	2.869.295,67		
Transportes Coletivos Urbanos												
FU15 - Administração Geral												
FU15 - Demais Subfunções	6.000,00	6.000,00	0,00	0,00	0,00	6.000,00	0,00	0,00	0,00	6.000,00		
Habitação	6.000,00	6.000,00	0,00	0,00	0,00	6.000,00	0,00	0,00	0,00	6.000,00		
Habitação Rural												

 Sistema de Informações Contábeis e Fiscais do Setor Público Brasileiro TESOURONACIONAL	Relatório Resumido de Execução Orçamentária
	Prefeitura Municipal de Pontal do Araguaia - MT (Poder Executivo)
	Orçamentos Fiscal e da Seguridade Social
	CNPJ:
	Exercício: 2025
	Período de referência: 4º bimestre

Função/Subfunção	DOTAÇÃO INICIAL	DOTAÇÃO ATUALIZADA (a)	DESPESAS EMPENHADAS NO BIMESTRE	DESPESAS EMPENHADAS ATÉ O BIMESTRE (b)	% (b/total b)	Execução da Despesa				SALDO (e) = (a-d)	INSCRITAS EM RESTOS A PAGAR NÃO PROCESSADOS (f)
						SALDO (c) = (a-b)	DESPESAS LIQUIDADAS NO BIMESTRE	DESPESAS LIQUIDADAS ATÉ O BIMESTRE (d)	% (d/total d)		
Habituação Urbana	6.000,00	6.000,00	0,00	0,00	0,00	6.000,00	0,00	0,00	0,00	6.000,00	
FU16 - Administração Geral											
FU16 - Demais Subfunções											
Saneamento	998.000,00	5.301.382,88	134.788,04	1.112.676,83	2,41	4.188.706,05	230.254,33	908.163,09	2,72	4.393.219,90	0,00
Saneamento Básico Rural											
Saneamento Básico Urbano	998.000,00	5.301.382,88	134.788,04	1.112.676,83	2,41	4.188.706,05	230.254,33	908.163,09	2,72	4.393.219,90	
FU17 - Administração Geral											
FU17 - Demais Subfunções											
Gestão Ambiental	794.000,00	660.200,00	62.805,90	365.521,18	0,79	294.678,82	95.864,96	362.888,78	1,09	297.311,22	0,00
Preservação e Conservação Ambiental	794.000,00	660.200,00	62.805,90	365.521,18	0,79	294.678,82	95.864,96	362.888,78	1,09	297.311,22	
Controle Ambiental											
Recuperação de Áreas Degradadas											
Recursos Hídricos											
Meteorologia											
FU18 - Administração Geral											
FU18 - Demais Subfunções											
Ciência e Tecnologia	0,00	0,00	0,00	0,00	0,00	0,00	0,00	0,00	0,00	0,00	0,00
Desenvolvimento Científico											
Desenvolvimento Tecnológico e Engenharia											
Diffusão do Conhecimento Científico e Tecnológico											
FU19 - Administração Geral											
FU19 - Demais Subfunções											
Agricultura	627.000,00	970.800,00	87.295,80	458.796,81	0,99	512.003,19	69.511,78	358.093,39	1,07	612.706,61	0,00
Abastecimento	567.000,00	910.800,00	86.212,72	427.433,73	0,93	483.366,27	67.832,05	326.730,31	0,98	584.069,69	
Extensão Rural											
Irrigação											
Promoção da Produção Agropecuária											
Defesa Agropecuária											
FU20 - Administração Geral											
FU20 - Demais Subfunções	60.000,00	60.000,00	1.083,08	31.363,08	0,07	28.636,92	1.579,73	31.263,09	0,09	28.636,92	
Organização Agrária	0,00	0,00	0,00	0,00	0,00	0,00	0,00	0,00	0,00	0,00	0,00
Ratoma Agrária											
Colonização											
FU21 - Administração Geral											
FU21 - Demais Subfunções											
Indústria	0,00	0,00	0,00	0,00	0,00	0,00	0,00	0,00	0,00	0,00	0,00
Promoção Industrial											
Produção Industrial											
Mineração											
Propriedade Industrial											
Normalização e Qualidade											
FU22 - Administração Geral											
FU22 - Demais Subfunções											
Comércio e Serviços	1.066.000,00	1.310.500,00	136.837,91	1.144.794,49	2,48	165.705,51	281.094,52	928.826,46	2,78	381.673,54	0,00
Promoção Comercial											
Comercialização											
Comércio Exterior											
Serviços Financeiros											
Turismo	1.066.000,00	1.310.500,00	136.837,91	1.144.794,49	2,48	165.705,51	281.094,52	928.826,46	2,78	381.673,54	
FU23 - Administração Geral											
FU23 - Demais Subfunções											
Comunicações	0,00	0,00	0,00	0,00	0,00	0,00	0,00	0,00	0,00	0,00	0,00
Comunicações Postais											
Telecomunicações											
FU24 - Administração Geral											

 <p>Sistema de Informações Contábeis e Fiscais do Setor Público Brasileiro TESOURO NACIONAL</p>	Relatório Resumido de Execução Orçamentária
	Prefeitura Municipal de Pontal do Araguaia - MT (Poder Executivo)
	Orçamentos Fiscal e da Seguridade Social
	CNPJ:
	Exercício: 2025
Período de referência: 4º bimestre	

Função/Subfunção	DOTAÇÃO INICIAL	DOTAÇÃO ATUALIZADA (a)	DESPESAS EMPENHADAS NO BIMESTRE	DESPESAS EMPENHADAS ATÉ O BIMESTRE (b)	% (b/total b)	Execução da Despesa						
						SALDO (c) = (a-b)	DESPESAS LIQUIDADAS NO BIMESTRE	DESPESAS LIQUIDADAS ATÉ O BIMESTRE (d)	% (d/total d)	SALDO (e) = (c-d)	INSCRITAS EM RESTOS A PAGAR NÃO PROCESSADOS (f)	
FL24 - Demais Subfunções												
Energia	312.000,00	224.900,00	89.908,23	89.908,23	0,19	134.991,77	89.908,23	89.908,23	0,27	134.991,77	0,00	
Consumo de Energia												
Energia Elétrica	12.000,00	12.000,00	0,00	0,00	0,00	12.000,00	0,00	0,00	0,00	12.000,00		
Combustíveis Minerais												
Biocombustíveis												
FL25 - Administração Geral												
FL25 - Demais Subfunções	300.000,00	212.900,00	89.908,23	89.908,23	0,19	122.991,77	89.908,23	89.908,23	0,27	122.991,77		
Transporte	1.371.000,00	9.445.700,00	82.287,00	698.786,94	1,32	8.835.913,06	105.336,54	422.428,50	1,27	9.023.271,50	0,00	
Transporte Aéreo												
Transporte Rodoviário	1.347.000,00	9.021.700,00	82.287,00	298.786,94	0,45	8.811.913,06	44.288,15	102.596,27	0,31	8.919.103,73		
Transporte Ferroviário												
Transporte Aquaviário												
Transportes Especiais												
FL26 - Administração Geral												
FL26 - Demais Subfunções	24.000,00	424.000,00	0,00	400.000,00	0,87	24.000,00	62.010,39	319.822,23	0,98	104.167,77		
Desporto e Lazer	601.000,00	1.033.700,00	39.042,79	971.049,11	2,10	62.650,89	314.909,01	433.045,08	1,30	600.654,92	0,00	
Desporto de Rendimento												
Desporto Comunitário	601.000,00	1.033.700,00	39.042,79	971.049,11	2,10	62.650,89	314.909,01	433.045,08	1,30	600.654,92		
Lazer												
FL27 - Administração Geral												
FL27 - Demais Subfunções												
Encargos Especiais	430.000,00	322.700,00	0,00	313.568,21	0,68	9.131,79	52.409,38	205.233,52	0,61	117.476,48	0,00	
Refinanciamento da Dívida Interna												
Refinanciamento da Dívida Externa												
Serviço da Dívida Interna	430.000,00	322.700,00	0,00	313.568,21	0,68	9.131,79	52.409,38	205.233,52	0,61	117.476,48		
Serviço da Dívida Externa												
Transferências												
Outros Encargos Especiais												
Transferências para a Educação Básica												
FL28 - Demais Subfunções												
Reservas de Contingência	568.226,00	35.226,00				35.226,00				35.226,00		
DESPESAS (INTRA-ORÇAMENTÁRIAS) (II)	2.173.508,00	2.112.708,00	270.496,52	940.678,29	2,04	1.172.029,71	270.496,52	940.678,29	2,82	1.172.029,71	0,00	
TOTAL (III) = (I + II)	54.068.160,00	78.113.728,26	11.074.506,40	46.147.882,10	100,00	31.965.844,16	8.836.437,07	33.376.103,29	100,00	44.734.622,97	0,00	

RREO-Anexo 02 | Tabela 2.0 - Demonstrativo da Execução das Despesas por Função/Subfunção | Total das Despesas Intra-Orçamentárias

Função/Subfunção - Intra	DOTAÇÃO INICIAL	DOTAÇÃO ATUALIZADA (a)	DESPESAS EMPENHADAS NO BIMESTRE	DESPESAS EMPENHADAS ATÉ O BIMESTRE (b)	% (b/III b)	Execução da Despesa - Intra					
						SALDO (c) = (a-b)	DESPESAS LIQUIDADAS NO BIMESTRE	DESPESAS LIQUIDADAS ATÉ O BIMESTRE (d)	% (d/III d)	SALDO (e) = (c-d)	INSCRITAS EM RESTOS A PAGAR NÃO PROCESSADOS (f)
DESPESAS (INTRA-ORÇAMENTÁRIAS) (II)	2.173.508,00	2.112.708,00	270.496,52	940.678,29	2,04	1.172.029,71	270.496,52	940.678,29	2,82	1.172.029,71	0,00
Legislativa	65.000,00	65.000,00	4.634,43	37.474,97	0,08	27.525,03	4.634,43	37.474,97	0,11	27.525,03	0,00
Ação Legislativa	65.000,00	65.000,00	4.634,43	37.474,97	0,08	27.525,03	4.634,43	37.474,97	0,11	27.525,03	
Controle Externo											
FL01 - Administração Geral											
FL01 - Demais Subfunções											
Judiciária	0,00	0,00	0,00	0,00	0,00	0,00	0,00	0,00	0,00	0,00	0,00
Ação Judiciária											
Delegação de Interesse Público no Processo Judiciário											
FL02 - Administração Geral											
FL02 - Demais Subfunções											
Essencial à Justiça	0,00	0,00	0,00	0,00	0,00	0,00	0,00	0,00	0,00	0,00	0,00
Defesa da Ordem Jurídica											

 <p>Sistema de Informações Contábeis e Fiscais do Setor Público Brasileiro TESOURO NACIONAL</p>	Relatório Resumido de Execução Orçamentária
	Prefeitura Municipal de Pontal do Araguaia - MT (Poder Executivo)
	Orçamentos Fiscal e da Seguridade Social
	CNPJ:
	Exercício: 2025
Período de referência: 4º bimestre	

Função/Subfunção - Intra	DOTAÇÃO INICIAL	DOTAÇÃO ATUALIZADA (a)	DESPESAS EMPENHADAS NO BIMESTRE	DESPESAS EMPENHADAS ATÉ O BIMESTRE (b)	Execução da Despesa - Intra		DESPESAS LIQUIDADAS NO BIMESTRE	DESPESAS LIQUIDADAS ATÉ O BIMESTRE (d)	% (d/III d)	SALDO (e) = (c-e)	INSCRITAS EM RESTOS A PAGAR NÃO PROCESSADOS (f)
					% (b/III b)	SALDO (c) = (a-b)					
Representação Judicial e Extrajudicial											
FU03 - Administração Geral											
FU03 - Demais Subfunções											
Administração	187.008,00	198.908,00	21.137,20	87.535,12	0,19	111.372,88	21.137,20	87.535,12	0,28	111.372,88	0,00
Manejo e Orçamento											
FU04 - Administração Geral	127.008,00	134.908,00	8.439,20	33.742,24	0,07	101.165,76	8.439,20	33.742,24	0,10	101.165,76	
Administração Financeira	60.000,00	64.000,00	12.688,00	53.792,88	0,12	10.207,12	12.688,00	53.792,88	0,16	10.207,12	
Controle Interno											
Normatização e Fiscalização											
Tecnologia da Informação											
Ordenamento Territorial											
Formação de Recursos Humanos											
Administração de Recolhas											
Administração de Concessões											
Comunicação Social											
FU04 - Demais Subfunções											
Defesa Nacional	0,00	0,00	0,00	0,00	0,00	0,00	0,00	0,00	0,00	0,00	0,00
Defesa Aérea											
Defesa Naval											
Defesa Terrestre											
FU05 - Administração Geral											
FU05 - Demais Subfunções											
Segurança Pública	0,00	0,00	0,00	0,00	0,00	0,00	0,00	0,00	0,00	0,00	0,00
Policarminho											
Defesa Civil											
Informação e Inteligência											
FU06 - Administração Geral											
FU06 - Demais Subfunções											
Relações Externas	0,00	0,00	0,00	0,00	0,00	0,00	0,00	0,00	0,00	0,00	0,00
Relações Diplomáticas											
Cooperação Internacional											
FU07 - Administração Geral											
FU07 - Demais Subfunções											
Assistência Social	136.000,00	174.200,00	29.627,08	107.264,70	0,23	66.935,30	29.627,08	107.264,70	0,32	66.935,30	0,00
Assistência ao Idoso											
Assistência à Pessoa com Deficiência											
Assistência à Criança e ao Adolescente	45.000,00	53.300,00	8.772,71	36.505,94	0,08	21.794,06	8.772,71	36.505,94	0,11	21.794,06	
Assistência Comunitária	91.000,00	115.900,00	20.854,37	70.758,76	0,15	45.141,24	20.854,37	70.758,76	0,21	45.141,24	
FU08 - Administração Geral											
FU08 - Demais Subfunções											
Previdência Social	0,00	0,00	0,00	0,00	0,00	0,00	0,00	0,00	0,00	0,00	0,00
Previdência Básica											
Previdência do Regime Estatutário											
Previdência Complementar											
Previdência Especial											
FU09 - Administração Geral											
FU09 - Demais Subfunções											
Saúde	672.500,00	656.600,00	114.045,57	358.781,24	0,78	297.818,76	114.045,57	358.781,24	1,07	297.818,76	0,00
Atenção Básica	239.500,00	206.500,00	19.135,96	67.699,71	0,15	138.800,29	19.135,96	67.699,71	0,20	138.800,29	
Assistência Hospitalar e Ambulatorial											
Suporte Profilático e Terapêutico	6.000,00	5.000,00	0,00	0,00	0,00	6.000,00	0,00	0,00	0,00	6.000,00	
Vigilância Sanitária	1.500,00	1.500,00	0,00	0,00	0,00	1.500,00	0,00	0,00	0,00	1.500,00	
Vigilância Epidemiológica	25.500,00	42.600,00	10.401,91	40.172,31	0,09	2.427,69	10.401,91	40.172,31	0,12	2.427,69	
Alimentação e Nutrição											
FU10 - Administração Geral	400.000,00	400.000,00	84.507,70	250.909,22	0,54	149.090,78	84.507,70	250.909,22	0,75	149.090,78	




Relatório Resumido de Execução Orçamentária
Prefeitura Municipal de Pontal do Araguaia - MT (Poder Executivo)
Orçamentos Fiscal e da Seguridade Social
CNPJ:
Exercício: 2025
Período de referência: 4º bimestre


Função/Subfunção - Intra	DOTAÇÃO INICIAL	DOTAÇÃO ATUALIZADA (a)	DESPESAS EMPENHADAS NO BIMESTRE	DESPESAS EMPENHADAS ATÉ O BIMESTRE (b)	Execução da Despesa - Intra				SALDO (e) = (c)-(d)	INSCRITAS EM RESTOS A PAGAR NÃO PROCESSADOS (f)
					% (d/III b)	DESPESAS LIQUIDADAS NO BIMESTRE	DESPESAS LIQUIDADAS ATÉ O BIMESTRE (d)	% (d/III d)		
FU10 - Demais Subfunções	1.500,00	1.500,00	0,00	0,00	0,00	1.500,00	0,00	0,00	1.500,00	0,00
Trabalho	1.500,00	1.500,00	0,00	1.416,00	0,00	84,00	0,00	1.416,00	84,00	0,00
Proteção e Benefícios ao Trabalhador										
Relações de Trabalho										
Empregabilidade										
Fomento ao Trabalho										
FU11 - Administração Geral	1.000,00	1.500,00	0,00	1.416,00	0,00	84,00	0,00	1.416,00	84,00	0,00
FU11 - Demais Subfunções										
Educação	857.000,00	769.500,00	79.133,36	290.534,36	0,63	478.965,64	79.133,36	595.534,36	0,87	479.965,64
Educação Fundamental	621.000,00	522.500,00	22.743,51	108.493,19	0,24	414.006,81	22.743,51	108.493,19	0,33	414.006,81
Educação Médio										
Educação Profissional										
Educação Superior										
Educação Infantil	236.000,00	247.000,00	56.389,85	182.041,17	0,59	64.958,83	56.389,85	182.041,17	0,55	64.958,83
Educação de Jovens e Adultos										
Educação Especial										
Educação Básica										
FU12 - Administração Geral										
FU12 - Demais Subfunções										
Cultura	9.000,00	9.000,00	0,00	0,00	0,00	9.000,00	0,00	0,00	9.000,00	0,00
Patrimônio Histórico Artístico e Arqueológico										
Diffusão Cultural	9.000,00	9.000,00	0,00	0,00	0,00	9.000,00	0,00	0,00	9.000,00	0,00
FU13 - Administração Geral										
FU13 - Demais Subfunções										
Direitos da Cidadania	0,00	0,00	0,00	0,00	0,00	0,00	0,00	0,00	0,00	0,00
Custódia e Reintegração Social										
Direitos Individuais Coletivos e Difusos										
Assistência aos Povos Indígenas										
FU14 - Administração Geral										
FU14 - Demais Subfunções										
Urbanismo	103.000,00	103.000,00	15.737,50	37.884,05	0,08	65.015,95	15.737,50	37.884,05	0,11	65.015,95
Infra-Estrutura Urbana										
Serviços Urbanos	103.000,00	103.000,00	15.737,50	37.884,05	0,08	65.015,95	15.737,50	37.884,05	0,11	65.015,95
Transportes Coletivos Urbanos										
FU15 - Administração Geral										
FU15 - Demais Subfunções										
Habitação	0,00	0,00	0,00	0,00	0,00	0,00	0,00	0,00	0,00	0,00
Habitação Rural										
Habitação Urbana										
FU16 - Administração Geral										
FU16 - Demais Subfunções										
Saneamento	70.000,00	70.000,00	2.782,18	7.523,41	0,02	62.476,59	2.782,18	7.523,41	0,02	62.476,59
Saneamento Básico Rural										
Saneamento Básico Urbano	70.000,00	70.000,00	2.782,18	7.523,41	0,02	62.476,59	2.782,18	7.523,41	0,02	62.476,59
FU17 - Administração Geral										
FU17 - Demais Subfunções										
Gestão Ambiental	21.000,00	21.000,00	3.399,20	11.290,84	0,02	9.709,16	3.399,20	11.290,84	0,03	9.709,16
Preservação e Conservação Ambiental	21.000,00	21.000,00	3.399,20	11.290,84	0,02	9.709,16	3.399,20	11.290,84	0,03	9.709,16
Controle Ambiental										
Recuperação de Áreas Degradadas										
Recursos Hídricos										
Meteorologia										
FU18 - Administração Geral										
FU18 - Demais Subfunções										
Ciência e Tecnologia	0,00	0,00	0,00	0,00	0,00	0,00	0,00	0,00	0,00	0,00

 <p>Sistema de Informações Contábeis e Fiscais do Setor Público Brasileiro</p> <p>TESOURO NACIONAL</p>	Relatório Resumido de Execução Orçamentária
	Prefeitura Municipal de Pontal do Araguaia - MT (Poder Executivo)
	Orçamentos Fiscal e da Seguridade Social
	CNPJ:
	Exercício: 2025
Período de referência: 4º bimestre	

Função/Subfunção - Intra	DOTAÇÃO INICIAL	DOTAÇÃO ATUALIZADA (a)	DESPESAS EMPENHADAS NO BIMESTRE	DESPESAS EMPENHADAS ATÉ O BIMESTRE (b)	%	Execução da Despesa - Intra		%	SALDO (e) = (a-b)	INSCRITAS EM RESTOS A PAGAR NÃO PROCESSADOS (f)	
						(c/III b)	DESPESAS LIQUIDADAS NO BIMESTRE				DESPESAS LIQUIDADAS ATÉ O BIMESTRE (d)
Desenvolvimento Científico											
Desenvolvimento Tecnológico e Engenharia											
Difusão do Conhecimento Científico e Tecnológico											
FL19 - Administração Geral											
FL19 - Demais Subfunções											
Agricultura	17.000,00	17.000,00	0,00	873,60	0,00	16.126,40	0,00	873,60	0,00	16.126,40	0,00
Abastecimento	17.000,00	17.000,00	0,00	873,60	0,00	16.126,40	0,00	873,60	0,00	16.126,40	0,00
Extensão Rural											
Irrigação											
Promoção da Produção Agropecuária											
Defesa Agropecuária											
FL20 - Administração Geral											
FL20 - Demais Subfunções											
Organização Agrária	0,00	0,00	0,00	0,00	0,00	0,00	0,00	0,00	0,00	0,00	0,00
Reforma Agrária											
Colonização											
FL21 - Administração Geral											
FL21 - Demais Subfunções											
Indústria	0,00	0,00	0,00	0,00	0,00	0,00	0,00	0,00	0,00	0,00	0,00
Promoção Industrial											
Produção Industrial											
Mineração											
Propriedade Industrial											
Normatização e Qualidade											
FL22 - Administração Geral											
FL22 - Demais Subfunções											
Comércio e Serviços	30.000,00	22.000,00	0,00	0,00	0,00	22.000,00	0,00	0,00	0,00	22.000,00	0,00
Promoção Comercial											
Comercialização											
Comércio Exterior											
Serviços Financeiros											
Turismo	30.000,00	22.000,00	0,00	0,00	0,00	22.000,00	0,00	0,00	0,00	22.000,00	0,00
FL23 - Administração Geral											
FL23 - Demais Subfunções											
Comunicações	0,00	0,00	0,00	0,00	0,00	0,00	0,00	0,00	0,00	0,00	0,00
Comunicações Postais											
Telecomunicações											
FL24 - Administração Geral											
FL24 - Demais Subfunções											
Energia	0,00	0,00	0,00	0,00	0,00	0,00	0,00	0,00	0,00	0,00	0,00
Conservação de Energia											
Energia Elétrica											
Combustíveis Minerais											
Biocombustíveis											
FL25 - Administração Geral											
FL25 - Demais Subfunções											
Transporte	0,00	0,00	0,00	0,00	0,00	0,00	0,00	0,00	0,00	0,00	0,00
Transporte Aéreo											
Transporte Rodoviário											
Transporte Ferroviário											
Transporte Aquaviário											
Transportes Especiais											
FL26 - Administração Geral											
FL26 - Demais Subfunções											
Desporto e Lazer	5.000,00	5.000,00	0,00	0,00	0,00	5.000,00	0,00	0,00	0,00	5.000,00	0,00

 <p>Sistema de Informações Contábeis e Fiscais do Setor Público Brasileiro</p> <p>TESOURO NACIONAL</p>	Relatório Resumido de Execução Orçamentária
	Prefeitura Municipal de Pontal do Araguaia - MT (Poder Executivo)
	Orçamentos Fiscal e da Seguridade Social
	CNPJ:
	Exercício: 2025
	Período de referência: 4º bimestre

Função/Subfunção - Intra	DOTAÇÃO INICIAL	DOTAÇÃO ATUALIZADA (a)	DESPESAS EMPENHADAS NO BIMESTRE	DESPESAS EMPENHADAS ATÉ O BIMESTRE (b)	%	Execução da Despesa - Intra			%	SALDO (e) = (a-e)	INSCRITAS EM RESTOS A PAGAR NÃO PROCESSADOS (f)
						(c/III b)	DESPESAS LIQUIDADAS NO BIMESTRE	DESPESAS LIQUIDADAS ATÉ O BIMESTRE (d)			
Desporto de Rendimento											
Desporto Comunitário	5.000,00	5.000,00	0,00	0,00	0,00	6.000,00	0,00	0,00	5.000,00		
Lazer											
FL07 - Administração Geral											
FL07 - Demais Subfunções											
Encargos Especiais	0,00	0,00	0,00	0,00	0,00	0,00	0,00	0,00	0,00	0,00	
Refinanciamento da Dívida Interna											
Refinanciamento da Dívida Externa											
Serviço da Dívida Interna											
Serviço da Dívida Externa											
Transferências											
Outros Encargos Especiais											
Transferências para a Educação Básica											
FL08 - Demais Subfunções											
Reserva de Contingência											

 <p>Sistema de Informações Contábeis e Fiscais do Setor Público Brasileiro TESOURO NACIONAL</p>	Relatório Resumido de Execução Orçamentária
	Prefeitura Municipal de Pontal do Araguaia - MT (Poder Executivo)
	Orçamentos Fiscal e da Seguridade Social
	CNPJ:
	Exercício: 2025
	Período de referência: 4º bimestre


RREO-Anexo 02 | Tabela 2.0 - Demonstrativo da Execução das Despesas por Função/Subfunção

Notas Explicativas	Valores
Notas Explicativas	31/08/2025
Notas Explicativas	-

 <p>Sistema de Informações Contábeis e Fiscais do Setor Público Brasileiro</p> <p>TESOURO NACIONAL</p>	Relatório Resumido de Execução Orçamentária
	Prefeitura Municipal de Pontal do Araguaia - MT (Poder Executivo)
	Orçamentos Fiscal e da Seguridade Social
	CNPJ:
	Exercício: 2025
Período de referência: 4º bimestre	

RREO-Anexo 03 | Tabela 3.2 - Demonstrativo da Receita Corrente Líquida - Municípios

Especificação	Evolução da Receita Corrente Líquida												TOTAL (ÚLTIMOS 12 MESES)	PREVÍBO ATUALIZADA 2025			
	<MR-11>	<MR-10>	<MR-9>	<MR-8>	<MR-7>	<MR-6>	<MR-5>	<MR-4>	<MR-3>	<MR-2>	<MR-1>	<MR>					
RECEITAS CORRENTES (R)																	
Impostos, Taxas e Contribuições de Melhoria	284.734,40	383.261,86	529.294,46	408.939,59	448.171,45	216.408,95	330.296,45	246.877,47	356.763,99	295.129,50	878.255,80	465.200,89	4.872.547,75	7.418.000,00			
IPTU	23.800,49	36.727,62	16.797,83	26.462,33	16.484,73	7.713,86	21.641,81	45.301,20	136.938,63	61.864,20	126.363,23	82.871,53	610.113,66	688.000,00			
ISS	195.360,24	213.680,55	114.232,47	226.281,91	226.161,06	111.528,80	113.234,49	90.919,31	92.947,62	63.651,04	116.804,29	216.136,26	1.572.472,71	2.034.000,00			
ITBI	16.300,00	19.274,69	294.000,16	45.600,29	74.860,29	3.069,47	37.420,12	11.269,58	11.510,00	19.599,60	630.000,17	45.471,49	1.247.988,84	2.000.000,00			
BIMP	54.158,02	32.455,94	41.294,36	104.029,63	12.263,95	60.724,79	87.203,05	61.216,89	100.185,28	75.649,07	91.459,94	91.297,05	603.289,49	1.705.000,00			
Outros Impostos, Taxas e Contribuições de Melhoria	7.287,75	7.444,09	4.519,84	2.678,74	14.272,13	10.209,93	10.209,93	20.362,72	12.187,86	8.816,09	5.448,17	5.038,45	109.264,27	312.000,00			
Contribuições	29.594,25	31.724,26	42.722,02	52.120,13	142.262,34	126.566,56	132.184,50	145.862,57	20.890,82	41.857,79	37.769,65	33.832,27	2.265.472,65	1.500.000,00			
Receita Patrimonial	90.668,61	100.264,26	86.460,37	163.000,62	115.400,42	120.271,79	111.324,34	120.203,79	126.113,31	125.431,05	142.437,64	127.629,98	1.431.209,89	1.560.000,00			
Rendimentos de Aplicação Financeira	0,00	0,00	0,00	0,00	0,00	0,00	0,00	0,00	0,00	0,00	0,00	0,00	1.517,00	1.600,00			
Outras Receitas Patrimoniais	0,00	0,00	0,00	0,00	0,00	0,00	0,00	0,00	0,00	0,00	0,00	0,00	0,00	0,00			
Receita Agropecuária	0,00	0,00	0,00	0,00	0,00	0,00	0,00	0,00	0,00	0,00	0,00	0,00	0,00	0,00			
Receita Industrial	0,00	0,00	0,00	0,00	0,00	0,00	0,00	0,00	0,00	0,00	0,00	0,00	0,00	0,00			
Receita de Serviços	142.117,12	181.284,47	131.360,24	172.218,94	103.041,81	170.076,47	104.422,58	130.809,23	203.376,81	102.177,79	175.366,77	106.087,71	1.311.110,29	1.310.000,00			
Transferências Correntes	3.102.890,27	3.306.197,73	4.869.489,46	4.206.210,20	3.496.214,25	3.676.174,84	3.297.232,55	3.381.181,36	3.241.817,89	3.244.329,26	4.329.226,70	3.142.610,90	45.267.876,76	42.210.000,00			
Conta-Paras de FPM	1.077.294,05	601.440,32	1.163.520,76	1.286.749,34	1.161.188,85	1.544.762,11	1.037.206,82	1.202.177,24	1.214.891,20	1.264.477,03	1.422.646,07	1.206.982,50	16.005.481,59	13.860.000,00			
Conta-Paras de ICMS	915.179,91	1.164.795,11	1.399.997,20	895.224,11	1.254.261,91	1.162.970,95	1.229.445,27	1.229.952,29	1.197.476,54	916.404,26	1.689.729,37	1.207.989,62	14.226.462,73	11.000.000,00			
Conta-Paras de PIS	76.726,17	49.026,16	47.266,65	22.166,95	92.919,95	94.800,00	133.613,93	133.613,93	169.895,93	132.142,15	91.346,94	92.475,81	1.006.896,58	930.000,00			
Conta-Paras de IPT	126.158,99	697.404,70	181.290,73	192.047,29	116.966,77	27.292,16	38.383,94	21.102,12	11.468,13	28.457,58	36.610,55	79.397,15	1.266.396,41	1.740.000,00			
Transferências de LC nº 61/1988	8.094,64	13.729,97	7.697,19	8.700,78	8.107,01	21.292,62	-5.755,14	8.448,73	7.451,08	9.206,88	8.978,43	6.196,18	1.064.193,64	51.000,00			
Transferências do FUNDEB	422.181,70	512.409,84	526.222,28	486.021,89	626.105,65	301.572,42	494.207,35	515.518,85	626.729,28	443.163,22	586.311,62	511.019,83	8.608.751,51	8.240.000,00			
Outras Transferências Correntes	479.267,16	452.028,34	1.994.612,99	914.365,74	-477.287,51	316.637,08	378.232,65	494.447,75	421.781,89	663.456,06	505.538,93	371.414,87	7.282.373,35	6.489.000,00			
Outras Receitas Correntes	20.455,53	1.134,49	28.281,82	82.345,48	46.811,88	4.884,43	18.521,79	5.444,49	-11.550,00	2.340,00	0,00	0,00	203.149,48	37.000,00			
DEJURIS (D)	392.490,00	588.676,76	494.194,17	1.901.212,92	636.629,97	662.244,46	586.369,04	593.716,19	536.853,14	485.866,13	536.926,25	517.249,89	7.699.294,24	6.625.000,00			
Contas de Servidor para o Plano de Previdência	0,00	0,00	0,00	1.170.322,76	947,89	92.471,64	96.787,16	193.729,62	0,00	0,00	0,00	0,00	1.260.939,87	947.000,00			
Composições Fiscais, entre Regimes Previdenciários	0,00	0,00	0,00	82.423,77	4.877,43	4.894,84	5.509,41	1.109,97	0,00	0,00	0,00	0,00	102.428,52	30.000,00			
Rendimentos de Aplicações de Recursos Previdenciários	0,00	0,00	0,00	59.207,28	0,00	2.219,48	0,00	0,00	0,00	0,00	0,00	0,00	61.317,78	680.000,00			
Despesa de Receita para Formação do FUNDEC	3.977.326,09	3.997.687,31	5.275.254,32	4.555.948,11	3.876.823,11	3.617.269,68	3.487.969,47	3.442.891,67	3.845.110,43	3.803.763,18	5.047.946,31	3.725.555,15	47.711.193,63	47.618.000,00			
(-) Transferências obrigatórias da União relativas às emendas individuais (art. 166-A, § 1º, da CF) (R1)	0,00	0,00	0,00	0,00	0,00	0,00	0,00	0,00	0,00	0,00	0,00	0,00	0,00	0,00			
RECEITA CORRENTE LÍQUIDA AJUSTADA PARA CÁLCULO DOS LIMITES DE ENDORÇAMENTO (II) = (III - IV)	3.277.326,09	3.997.687,31	5.257.294,32	4.555.948,11	3.876.823,11	3.617.269,68	3.487.969,47	3.442.891,67	3.845.110,43	3.803.763,18	5.047.946,31	3.725.555,15	47.711.193,63	47.618.000,00			
(-) Transferências obrigatórias da União relativas às emendas de bancada (art. 166, § 10, da CF) (V)	0,00	0,00	0,00	0,00	0,00	0,00	0,00	0,00	0,00	0,00	0,00	0,00	0,00	0,00			
(-) Transferências da União relativas à execução dos programas comunitários de saúde e de combate às endemias (CF, art. 198, § 1º (VI))	0,00	0,00	0,00	0,00	35.468,00	35.468,00	44.652,00	35.468,00	34.383,00	35.468,00	34.383,00	35.468,00	315.744,00	0,00			
(-) Outras Deduções Constitucionais ou Legais (VII)	0,00	0,00	0,00	0,00	0,00	0,00	0,00	0,00	0,00	0,00	0,00	0,00	0,00	0,00			
RECEITA CORRENTE LÍQUIDA AJUSTADA PARA CÁLCULO DOS LIMITES DA DESPESA COM PESSOAL (R) = (V - VI - VII)	3.277.326,09	3.997.687,31	5.257.294,32	4.555.948,11	3.837.285,11	3.576.101,68	3.438.492,47	3.397.949,67	3.810.492,43	3.768.295,18	5.012.563,31	3.689.887,15	47.395.449,63	47.618.000,00			

 <p>Sistema de Informações Contábeis e Fiscais do Setor Público Brasileiro TESOURO NACIONAL</p>	Relatório Resumido de Execução Orçamentária
	Prefeitura Municipal de Pontal do Araguaia - MT (Poder Executivo)
	Orçamentos Fiscal e da Seguridade Social
	CNPJ:
	Exercício: 2025
	Período de referência: 4º bimestre

RREO-Anexo 03 | Tabela 3.2 - Demonstrativo da Receita Corrente Líquida - Municípios

Notas Explicativas	Valores
	31/08/2025
Notas Explicativas	-


RREO-Anexo 04 | Tabela 4 - Demonstrativo das Receitas e Despesas Previdenciárias

Receitas Previdenciárias - RPPS - Fundo em Capitalização (Plano Previdenciário)	Execução da Receita	
	PREVISÃO ATUALIZADA (a)	RECEITAS REALIZADAS ATÉ O BIMESTRE (b)
Receitas	-	-
RECEITAS CORRENTES (I)	1.704.800,00	0,00
Receita de Contribuições dos Segurados	754.500,00	0,00
Ativo	748.500,00	0,00
Inativo	6.000,00	0,00
Pensionista	0,00	0,00
Receita de Contribuições Patronais	950.300,00	0,00
Ativo	950.300,00	0,00
Inativo	0,00	0,00
Pensionista	0,00	0,00
Receita Patrimonial	0,00	0,00
Receitas Imobiliárias	0,00	0,00
Receitas de Valores Mobiliários	0,00	0,00
Outras Receitas Patrimoniais	0,00	0,00
Receita de Serviços	0,00	0,00
Outras Receitas Correntes	0,00	0,00
Compensação Financeira entre os Regimes	0,00	0,00
Receita de Aportes Periódicos para Amortização de Déficit Atuarial do RPPS (II)	0,00	0,00
Demais Receitas Correntes	0,00	0,00
RECEITAS DE CAPITAL (III)	0,00	0,00
Alienação de Bens, Direitos e Ativos	0,00	0,00
Amortização de Empréstimos	0,00	0,00
Outras Receitas de Capital	0,00	0,00
TOTAL DAS RECEITAS DO FUNDO EM CAPITALIZAÇÃO (IV) = (I + III - II)	1.704.800,00	0,00

 <p>Sistema de Informações Contábeis e Fiscais do Setor Público Brasileiro TESOURO NACIONAL</p>	Relatório Resumido de Execução Orçamentária
	Prefeitura Municipal de Pontal do Araguaia - MT (Poder Executivo)
	Orçamentos Fiscal e da Seguridade Social
	CNPJ:
	Exercício: 2025
	Período de referência: 4º bimestre

RREO-Anexo 04 | Tabela 4 - Demonstrativo das Receitas e Despesas Previdenciárias

Despesas Previdenciárias - RPPS - Fundo em Capitalização (Plano Previdenciário)	Execução da Despesa				
	DOTAÇÃO ATUALIZADA (c)	DESPESAS EMPENHADAS ATÉ O BIMESTRE (d)	DESPESAS LIQUIDADAS ATÉ O BIMESTRE (e)	DESPESAS PAGAS ATÉ O BIMESTRE (f)	INSCRITAS EM RESTOS A PAGAR NÃO PROCESSADOS NO EXERCÍCIO (g)
Despesas	-	-	-	-	-
Benefícios	1.642.800,00	0,00	0,00	0,00	0,00
Aposentadorias	1.371.800,00	0,00	0,00	0,00	0,00
Pensões por Morte	271.000,00	0,00	0,00	0,00	0,00
Outras Despesas Previdenciárias	24.000,00	0,00	0,00	0,00	0,00
Compensação Financeira entre os Regimes	24.000,00	0,00	0,00	0,00	0,00
Demais Despesas Previdenciárias	0,00	0,00	0,00	0,00	0,00
TOTAL DAS DESPESAS DO FUNDO EM CAPITALIZAÇÃO (V)	1.666.800,00	0,00	0,00	0,00	0,00
RESULTADO PREVIDENCIÁRIO - FUNDO EM CAPITALIZAÇÃO (VI) = (IV - V)	38.000,00	0,00	0,00	0,00	0,00

 <p>Sistema de Informações Contábeis e Fiscais do Setor Público Brasileiro TESOURO NACIONAL</p>	Relatório Resumido de Execução Orçamentária
	Prefeitura Municipal de Pontal do Araguaia - MT (Poder Executivo)
	Orçamentos Fiscal e da Seguridade Social
	CNPJ:
	Exercício: 2025
	Período de referência: 4º bimestre

RREO-Anexo 04 | Tabela 4 - Demonstrativo das Receitas e Despesas Previdenciárias

Recursos RPPS Arrecadados em Exercícios Anteriores	Previsão Orçamentária
	PREVISÃO ORÇAMENTÁRIA
VALOR	-
	0,00

RREO-Anexo 04 | Tabela 4 - Demonstrativo das Receitas e Despesas Previdenciárias

Reserva Orçamentária do RPPS	Previsão Orçamentária
	PREVISÃO ORÇAMENTÁRIA
VALOR	-
	0,00

RREO-Anexo 04 | Tabela 4 - Demonstrativo das Receitas e Despesas Previdenciárias


Aportes de Recursos para o Fundo em Capitalização do RPPS	Aportes de Recursos
	APORTES REALIZADOS
Aportes de Recursos para o Fundo em Capitalização do RPPS	-
Plano de Amortização - Contribuição Patronal Suplementar	0,00
Plano de Amortização - Aporte Periódico de Valores Predeterminados	0,00
Outros Aportes para o RPPS	0,00
Recursos para Cobertura de Déficit Financeiro	0,00

RREO-Anexo 04 | Tabela 4 - Demonstrativo das Receitas e Despesas Previdenciárias

Bens e Direitos do RPPS (Fundo em Capitalização)	Período de Referência
	SALDO ATUAL
Bens e Direitos do RPPS (Fundo em Capitalização)	-
Caixa e Equivalentes de Caixa	0,00
Investimentos e Aplicações	0,00
Outros Bens e Direitos	0,00


RREO-Anexo 04 | Tabela 4 - Demonstrativo das Receitas e Despesas Previdenciárias

Receitas Previdenciárias - RPPS - Fundo em Repartição (Plano Financeiro)	Execução da Receita	
	PREVISÃO ATUALIZADA (a)	RECEITAS REALIZADAS ATÉ O BIMESTRE (b)
Receitas	-	-
RECEITAS CORRENTES (VII)	0,00	0,00
Receita de Contribuições dos Segurados	0,00	0,00
Ativo	0,00	0,00
Inativo	0,00	0,00
Pensionista	0,00	0,00
Receita de Contribuições Patronais	0,00	0,00
Ativo	0,00	0,00
Inativo	0,00	0,00
Pensionista	0,00	0,00
Receita Patrimonial	0,00	0,00
Receitas Imobiliárias	0,00	0,00
Receitas de Valores Mobiliários	0,00	0,00
Outras Receitas Patrimoniais	0,00	0,00
Receita de Serviços	0,00	0,00
Outras Receitas Correntes	0,00	0,00
Compensação Financeira entre os Regimes	0,00	0,00
Demais Receitas Correntes	0,00	0,00
RECEITAS DE CAPITAL (VIII)	0,00	0,00
Alienação de Bens, Direitos e Ativos	0,00	0,00
Amortização de Empréstimos	0,00	0,00
Outras Receitas de Capital	0,00	0,00
TOTAL DAS RECEITAS DO FUNDO EM REPARTIÇÃO (IX) = (VII + VIII)	0,00	0,00

 <p>Sistema de Informações Contábeis e Fiscais do Setor Público Brasileiro TESOURO NACIONAL</p>	Relatório Resumido de Execução Orçamentária
	Prefeitura Municipal de Pontal do Araguaia - MT (Poder Executivo)
	Orçamentos Fiscal e da Seguridade Social
	CNPJ:
	Exercício: 2025
	Período de referência: 4º bimestre

RREO-Anexo 04 | Tabela 4 - Demonstrativo das Receitas e Despesas Previdenciárias

Despesas Previdenciárias - RPPS - Fundo em Repartição (Plano Financeiro)	Execução da Despesa				
	DOTAÇÃO ATUALIZADA (c)	DESPESAS EMPENHADAS ATÉ O BIMESTRE (d)	DESPESAS LIQUIDADAS ATÉ O BIMESTRE (e)	DESPESAS PAGAS ATÉ O BIMESTRE (f)	INSCRITAS EM RESTOS A PAGAR NÃO PROCESSADOS NO EXERCÍCIO (g)
Despesas	-	-	-	-	-
Benefícios	0,00	0,00	0,00	0,00	0,00
Aposentadorias	0,00	0,00	0,00	0,00	0,00
Pensões por Morte	0,00	0,00	0,00	0,00	0,00
Outras Despesas Previdenciárias	0,00	0,00	0,00	0,00	0,00
Compensação Financeira entre os Regimes	0,00	0,00	0,00	0,00	0,00
Demais Despesas Previdenciárias	0,00	0,00	0,00	0,00	0,00
TOTAL DAS DESPESAS DO FUNDO EM REPARTIÇÃO (X)	0,00	0,00	0,00	0,00	0,00
RESULTADO PREVIDENCIÁRIO - FUNDO EM REPARTIÇÃO (XI) = (IX - X)					

 <p>Sistema de Informações Contábeis e Fiscais do Setor Público Brasileiro TESOURO NACIONAL</p>	Relatório Resumido de Execução Orçamentária
	Prefeitura Municipal de Pontal do Araguaia - MT (Poder Executivo)
	Orçamentos Fiscal e da Seguridade Social
	CNPJ:
	Exercício: 2025
	Período de referência: 4º bimestre

RREO-Anexo 04 | Tabela 4 - Demonstrativo das Receitas e Despesas Previdenciárias

Aportes de Recursos para o Fundo em Repartição do RPPS	Aportes de Recursos	
	APORTES REALIZADOS	
Aportes de Recursos para o Fundo em Repartição do RPPS		-
Recursos para Cobertura de Insuficiências Financeiras		0,00
Recursos para Formação de Reserva		0,00

RREO-Anexo 04 | Tabela 4 - Demonstrativo das Receitas e Despesas Previdenciárias

Bens e Direitos do RPPS (Fundo em Repartição)	Período de Referência	
	SALDO ATUAL	
Bens e Direitos do RPPS (Fundo em Repartição)		-
Caixa e Equivalentes de Caixa		0,00
Investimentos e Aplicações		0,00
Outros Bens e Direitos		0,00


RREO-Anexo 04 | Tabela 4 - Demonstrativo das Receitas e Despesas Previdenciárias

Receitas da Administração - RPPS	Execução da Receita	
	PREVISÃO ATUALIZADA (a)	RECEITAS REALIZADAS ATÉ O BIMESTRE (b)
Receitas da Administração - RPPS	-	-
RECEITAS CORRENTES	285.000,00	0,00
TOTAL DAS RECEITAS DA ADMINISTRAÇÃO RPPS - (XII)	285.000,00	0,00

 <p>Sistema de Informações Contábeis e Fiscais do Setor Público Brasileiro TESOURO NACIONAL</p>	Relatório Resumido de Execução Orçamentária
	Prefeitura Municipal de Pontal do Araguaia - MT (Poder Executivo)
	Orçamentos Fiscal e da Seguridade Social
	CNPJ:
	Exercício: 2025
	Período de referência: 4º bimestre

RREO-Anexo 04 | Tabela 4 - Demonstrativo das Receitas e Despesas Previdenciárias

Despesas da Administração - RPPS	Execução da Despesa				
	DOTAÇÃO ATUALIZADA (c)	DESPESAS EMPENHADAS ATÉ O BIMESTRE (d)	DESPESAS LIQUIDADAS ATÉ O BIMESTRE (e)	DESPESAS PAGAS ATÉ O BIMESTRE (f)	INSCRITAS EM RESTOS A PAGAR NÃO PROCESSADOS NO EXERCÍCIO (g)
Despesas da Administração - RPPS	-	-	-	-	-
DESPESAS CORRENTES (XIII)	270.000,00	0,00	0,00	0,00	0,00
Pessoal e Encargos Sociais	5.000,00	0,00	0,00	0,00	0,00
Demais Despesas Correntes	265.000,00	0,00	0,00	0,00	0,00
DESPESAS DE CAPITAL (XIV)	24.000,00	0,00	0,00	0,00	0,00
TOTAL DAS DESPESAS DA ADMINISTRAÇÃO RPPS (XV) = (XIII + XIV)	294.000,00	0,00	0,00	0,00	0,00
RESULTADO DA ADMINISTRAÇÃO RPPS (XVI) = (XII - XV)	-8.000,00	0,00	0,00	0,00	0,00


 <p>Sistema de Informações Contábeis e Fiscais do Setor Público Brasileiro TESOURO NACIONAL</p>	Relatório Resumido de Execução Orçamentária
	Prefeitura Municipal de Pontal do Araguaia - MT (Poder Executivo)
	Orçamentos Fiscal e da Seguridade Social
	CNPJ:
	Exercício: 2025
	Período de referência: 4º bimestre

RREO-Anexo 04 | Tabela 4 - Demonstrativo das Receitas e Despesas Previdenciárias

Bens e Direitos - Administração do RPPS	Período de Referência	
	SALDO ATUAL	
Bens e Direitos - Administração do RPPS		-
Caixa e Equivalentes de Caixa		0,00
Investimentos e Aplicações		0,00
Outros Bens e Direitos		0,00


RREO-Anexo 04 | Tabela 4 - Demonstrativo das Receitas e Despesas Previdenciárias

Receitas Previdenciárias (Benefícios Mantidos Pelo Tesouro)	Execução da Receita	
	PREVISÃO ATUALIZADA (a)	RECEITAS REALIZADAS ATÉ O BIMESTRE (b)
Receitas Previdenciárias (Benefícios Mantidos Pelo Tesouro)	-	-
Contribuições dos Servidores	0,00	0,00
Demais Receitas Previdenciárias	15,000,00	0,00
TOTAL DAS RECEITAS (BENEFÍCIOS MANTIDOS PELO TESOURO) (XVII)	15,000,00	0,00

 <p>Sistema de Informações Contábeis e Fiscais do Setor Público Brasileiro TESOURO NACIONAL</p>	Relatório Resumido de Execução Orçamentária
	Prefeitura Municipal de Pontal do Araguaia - MT (Poder Executivo)
	Orçamentos Fiscal e da Seguridade Social
	CNPJ:
	Exercício: 2025
	Período de referência: 4º bimestre

RREO-Anexo 04 | Tabela 4 - Demonstrativo das Receitas e Despesas Previdenciárias

Despesas Previdenciárias (Benefícios Mantidos Pelo Tesouro)	Execução da Despesa				
	DOTAÇÃO ATUALIZADA (c)	DESPESAS EMPENHADAS ATÉ O BIMESTRE (d)	DESPESAS LIQUIDADAS ATÉ O BIMESTRE (e)	DESPESAS PAGAS ATÉ O BIMESTRE (f)	INSCRITAS EM RESTOS A PAGAR NÃO PROCESSADOS NO EXERCÍCIO (g)
Despesas Previdenciárias (Benefícios Mantidos Pelo Tesouro)	-	-	-	-	-
Aposentadorias	0,00	0,00	0,00	0,00	0,00
Pensões	0,00	0,00	0,00	0,00	0,00
Outras Despesas Previdenciárias	0,00	0,00	0,00	0,00	0,00
TOTAL DAS DESPESAS (BENEFÍCIOS MANTIDOS PELO TESOIRO) (XVIII)	0,00	0,00	0,00	0,00	0,00
RESULTADO DOS BENEFÍCIOS MANTIDOS PELO TESOIRO (XIX) = (XVII - XVIII)	15.000,00				0,00

 <p>Sistema de Informações Contábeis e Fiscais do Setor Público Brasileiro TESOURO NACIONAL</p>	Relatório Resumido de Execução Orçamentária
	Prefeitura Municipal de Pontal do Araguaia - MT (Poder Executivo)
	Orçamentos Fiscal e da Seguridade Social
	CNPJ:
	Exercício: 2025
	Período de referência: 4º bimestre

RREO-Anexo 04 | Tabela 4 - Demonstrativo das Receitas e Despesas Previdenciárias

Notas Explicativas	Valores
	31/08/2025
Notas Explicativas	-
Notas Explicativas	-


RREO-Anexo 06 | Tabela 6.3 - Demonstrativo dos Resultados Primário e Nominal - Municípios

Cálculo Acima da Linha - Receitas Primárias	Receita Orçamentária	
	PREVISÃO ATUALIZADA	Até o Bimestre / 2025 RECEITAS REALIZADAS (a)
Cálculo Acima da Linha - Receitas Primárias	-	-
RECEITAS CORRENTES (EXCETO FONTES RPPS) (I)	47.819.600,00	30.612.986,11
Impostos, Taxas e Contribuições de Melhoria	7.419.000,00	3.093.427,45
IPTU	688,000,00	511,205,39
ISS	2.634,000,00	1.063.241,44
ITBI	2,000,000,00	822,136,54
IRRF	1,785,000,00	600,089,73
Outros Impostos, Taxas e Contribuições de Melhoria	312,000,00	96,754,35
Contribuições	645,000,00	324,934,78
Receita Patrimonial	903,000,00	985,617,94
Aplicações Financeiras (II)	902,000,00	984,100,94
Outras Receitas Patrimoniais	1,000,00	1,517,00
Transferências Correntes	36,935,600,00	24,882,100,86
Cota-Parte do FPM	11,420,000,00	8,071,072,52
Cota-Parte do ICMS	8,800,000,00	8,083,354,91
Cota-Parte do IPVA	748,800,00	707,687,15
Cota-Parte do ITR	1,392,000,00	287,219,15
Transferências da LC nº 61/1989	51,000,00	66,011,06
Transferências do FUNDEB	6,054,000,00	4,132,977,00
Outras Transferências Correntes	8,469,800,00	3,533,779,07
Demais Receitas Correntes	1,917,000,00	1,326,905,08
Outras Receitas Financeiras (III)	0,00	0,00
Receitas Correntes Restantes	1,917,000,00	1,326,905,08
RECEITAS PRIMÁRIAS CORRENTES (EXCETO FONTES RPPS) (IV) = (I - (II + III))	46,917,600,00	29,628,885,17
RECEITAS PRIMÁRIAS CORRENTES (COM FONTES RPPS) (V)	2,500,000,00	1,168,288,73
RECEITAS NÃO PRIMÁRIAS CORRENTES (COM FONTES RPPS) (VI)	663,000,00	2,310,48
RECEITAS DE CAPITAL (EXCETO FONTES RPPS) (VII)	18,240,982,88	299,866,00
Operações de Crédito (VIII)	0,00	0,00
Amortização de Empréstimos (IX)	0,00	0,00
Alienação de Bens	50,000,00	12,560,00
Receitas de Alienação de Investimentos Temporários (X)	0,00	0,00
Receitas de Alienação de Investimentos Permanentes (XI)	50,000,00	12,560,00
Outras Aliações de Bens	0,00	0,00
Transferências de Capital	18,190,982,88	287,306,00
Convênios	5,008,282,88	0,00
Outras Transferências de Capital	13,182,700,00	287,306,00
Outras Receitas de Capital	0,00	0,00
Outras Receitas de Capital Não Primárias (XII)	0,00	0,00
Outras Receitas de Capital Primárias	0,00	0,00
RECEITAS PRIMÁRIAS DE CAPITAL (EXCETO FONTES RPPS) (XIII) = (VII - (VIII + IX + X + XI + XII))	18,190,982,88	287,306,00
RECEITAS PRIMÁRIAS DE CAPITAL (COM FONTES RPPS) (XIV)	0,00	0,00
RECEITAS NÃO PRIMÁRIAS DE CAPITAL (COM FONTES RPPS) (XV)	0,00	0,00
RECEITA PRIMÁRIA TOTAL (XVI) = (IV + V + III + XIV)	67,608,582,88	31,082,479,90
RECEITA PRIMÁRIA TOTAL (EXCETO FONTES RPPS) (XVII) = (IV + XIII)	65,108,582,88	29,916,191,17

 <p>Sistema de Informações Contábeis e Fiscais do Setor Público Brasileiro TESOURONACIONAL</p>	Relatório Resumido de Execução Orçamentária
	Prefeitura Municipal de Pontal do Araguaia - MT (Poder Executivo)
	Orçamentos Fiscal e da Seguridade Social
	CNPJ:
	Exercício: 2025
	Período de referência: 4º bimestre

RREO-Anexo 06 | Tabela 6.3 - Demonstrativo dos Resultados Primário e Nominal - Municípios

Cálculo Acima da Linha - Despesas Primárias	Despesa Orçamentária						
	DOTAÇÃO ATUALIZADA	DESPESAS EMPENHADAS	DESPESAS LIQUIDADAS	DESPESAS PAGAS (a)	RESTOS A PAGAR PROCESSADOS PAGOS (b)	RESTOS A PAGAR NÃO PROCESSADOS	
						LIQUIDADOS	PAGOS (c)
Cálculo Acima da Linha - Despesas Primárias	-	-	-	-	-	-	-
DESPESAS CORRENTES (EXCETO FONTES RPPS) (XVIII)	54.381.029,95	39.117.777,89	29.987.517,47	29.317.809,90		492.812,05	324.297,58
Pessoal e Encargos Sociais	18.285.133,96	11.552.484,13	11.552.484,13	11.310.709,81		182.960,37	0,00
Juros e Encargos da Dívida (XIX)	100.000,00	100.000,00	87.504,72	87.504,72		231,86	0,00
Outras Despesas Correntes	35.995.895,99	27.465.293,76	18.347.528,62	17.919.595,37		309.619,82	324.297,58
DESPESAS PRIMÁRIAS CORRENTES (EXCETO FONTES RPPS) (XX) = (XVIII - XIX)	54.281.029,95	39.017.777,89	29.900.012,75	29.230.305,18		492.580,19	324.297,58
DESPESAS PRIMÁRIAS CORRENTES (COM FONTES RPPS) (XXI)	3.125.000,00	1.036.853,01	1.007.105,35	992.311,42		0,00	0,00
DESPESAS NÃO PRIMÁRIAS CORRENTES (COM FONTES RPPS) (XXII)	0,00	0,00	0,00	0,00		0,00	0,00
DESPESAS DE CAPITAL (EXCETO FONTES RPPS) (XXIII)	20.565.470,31	5.993.168,88	2.384.298,15	2.276.382,39		12.043,93	295.232,39
Investimentos	20.349.470,31	5.779.600,67	2.266.679,35	2.158.663,59		12.043,93	295.232,39
Inversões Financeiras	0,00	0,00	0,00	0,00		0,00	0,00
Concessão de Empréstimos e Financiamentos (XXIV)	0,00	0,00	0,00	0,00		0,00	0,00
Aquisição de Título de Capital já Integralizado (XXV)	0,00	0,00	0,00	0,00		0,00	0,00
Aquisição de Título de Crédito (XXVI)	0,00	0,00	0,00	0,00		0,00	0,00
Demais Inversões Financeiras	0,00	0,00	0,00	0,00		0,00	0,00
Amortização da Dívida (XXVII)	216.000,00	213.568,21	117.718,80	117.718,80		0,00	0,00
DESPESAS PRIMÁRIAS DE CAPITAL (EXCETO FONTES RPPS) (XXVIII) = (XXIII - XXIV + XXV + XXVI + XXVII)	20.349.470,31	5.779.600,67	2.266.679,35	2.158.663,59		12.043,93	295.232,39
RESERVA DE CONTINGÊNCIA (XXIX)	38.226,00						
DESPESAS PRIMÁRIAS DE CAPITAL (COM FONTES RPPS) (XXX)	6.000,00	82,32	82,32	0,00		0,00	0,00
DESPESAS NÃO PRIMÁRIAS DE CAPITAL (COM FONTES RPPS) (XXXI)	0,00	0,00	0,00	0,00		0,00	0,00
DESPA PRIMÁRIA TOTAL (XXXII) = (XX + XXI + XXVII + XXIX + XXX)	77.797.726,26	45.834.313,89	33.173.879,77	32.381.290,19		504.624,12	619.529,97
DESPA PRIMÁRIA TOTAL (EXCETO FONTES RPPS) (XXXIII) = (XX + XXVIII + XXXI)	74.666.726,26	44.797.376,56	32.166.692,10	31.388.968,77		504.624,12	619.529,97

 <p>Sistema de Informações Contábeis e Fiscais do Setor Público Brasileiro TESOURO NACIONAL</p>	Relatório Resumido de Execução Orçamentária
	Prefeitura Municipal de Pontal do Araguaia - MT (Poder Executivo)
	Orçamentos Fiscal e da Seguridade Social
	CNPJ:
	Exercício: 2025
	Período de referência: 4º bimestre

RREO-Anexo 06 | Tabela 6.3 - Demonstrativo dos Resultados Primário e Nominal - Municípios

Resultado Primário - Acima da Linha	Até o Bimestre / 2025	
	VALOR	
Resultado Primário - Acima da Linha	-	
RESULTADO PRIMÁRIO (COM RPPS) - Acima da Linha (XXXIV) = (XVIa - (XXXIIa + XXXIIb + XXXIIc))		-2,404,860,16
RESULTADO PRIMÁRIO (SEM RPPS) - Acima da Linha (XXXV) = (XVIIa - (XXXIIIa + XXXIIIb + XXXIIIc))		-2,578,837,47

RREO-Anexo 06 | Tabela 6.3 - Demonstrativo dos Resultados Primário e Nominal - Municípios

Meta Fiscal para o Resultado Primário	Meta Fixada na LDO	
	VALOR CORRENTE	
Meta Fiscal para o Resultado Primário	-	
Meta fixada no Anexo de Metas Fiscais da LDO para o exercício de referência		0,00

RREO-Anexo 06 | Tabela 6.3 - Demonstrativo dos Resultados Primário e Nominal - Municípios

Juros Nominais	Até o Bimestre / 2025	
	VALOR INCORRIDO	
Juros Nominais	-	
Juros, Encargos e Variações Monetárias Ativos (Exceto RPPS) (XXXVI)		0,00
Juros, Encargos e Variações Monetárias Passivos (Exceto RPPS) (XXXVII)		0,00

RREO-Anexo 06 | Tabela 6.3 - Demonstrativo dos Resultados Primário e Nominal - Municípios

Resultado Nominal - Acima da Linha	Até o Bimestre / 2025	
	VALOR	
Resultado Nominal - Acima da Linha	-	
RESULTADO NOMINAL (SEM RPPS) - Acima da Linha (XXXVIII) = XXXV + (XXXVI - XXXVII)		-2,578,837,47

RREO-Anexo 06 | Tabela 6.3 - Demonstrativo dos Resultados Primário e Nominal - Municípios

Cálculo Abaixo da Linha - Resultado Nominal	Saldo	
	Em 31/12/2024 (a)	Até o Bimestre 2025 (b)
Cálculo Abaixo da Linha - Resultado Nominal	-	-
DÍVIDA CONSOLIDADA (XXXIX)	0,00	0,00
DEDUÇÕES (XL)	-1,644,959,36	-1,635,720,31
Disponibilidade de Caixa	-1,644,959,36	-1,635,720,31
Disponibilidade de Caixa Bruta	0,00	0,00
(-) Restos a Pagar Processados (XLI)	651,586,89	165,056,99
(+) Depósitos Resgatáveis e Valores Vinculados	993,372,47	1,470,663,32
Demais Haveres Financeiros	0,00	0,00
DÍVIDA CONSOLIDADA LÍQUIDA (XLII) = (XXXIX - XL)	1,644,959,36	1,635,720,31

RREO-Anexo 06 | Tabela 6.3 - Demonstrativo dos Resultados Primário e Nominal - Municípios


Resultado Nominal - Abaixo da Linha	Até o Bimestre / 2025	
	VALOR	
Resultado Nominal - Abaixo da Linha	-	
RESULTADO NOMINAL (SEM RPPS) - Abaixo da Linha (XLIII) = (XLIIa - XLIIb)		9,239,05

RREO-Anexo 06 | Tabela 6.3 - Demonstrativo dos Resultados Primário e Nominal - Municípios

Meta Fiscal para o Resultado Nominal	Meta Fixada na LDO	
	VALOR CORRENTE	
Meta Fiscal para o Resultado Nominal	-	
Meta fixada no Anexo de Metas Fiscais da LDO para o exercício de referência		0,00

RREO-Anexo 06 | Tabela 6.3 - Demonstrativo dos Resultados Primário e Nominal - Municípios

Ajuste Metodológico	Até o Bimestre / 2025	
	VALOR	
Ajuste Metodológico	-	
VARIACÃO DO SALDO DE RPP (XLIV) = (XLIIb - XLIIa)		-486,529,90
RECEITA DE ALIENAÇÃO DE INVESTIMENTOS PERMANENTES (XLV) = (XI)		12,560,00
VARIACÃO CAMBIAL (XLVI)		0,00
VARIACÃO DO SALDO DE PRECATORIOS INTEGRANTES DA DC (XLVII)		0,00
VARIACÃO DO SALDO DAS DEMAIS OBRIGAÇÕES INTEGRANTES DA DC (XLVIII)		0,00
OUTROS AJUSTES (XLIX)		0,00
RESULTADO NOMINAL (SEM RPPS) AJUSTADO - Abaixo da Linha (L) = (XLIII + (XLIV - XLV - XLVI + XLVII + XLVIII) +/- (XLIX))		-489,850,85

 <p>Sistema de Informações Contábeis e Fiscais do Setor Público Brasileiro TESOURO NACIONAL</p>	Relatório Resumido de Execução Orçamentária
	Prefeitura Municipal de Pontal do Araguaia - MT (Poder Executivo)
	Orçamentos Fiscal e da Seguridade Social
	CNPJ:
	Exercício: 2025
	Período de referência: 4º bimestre

RREO-Anexo 06 | Tabela 6.3 - Demonstrativo dos Resultados Primário e Nominal - Municípios

Resultado Primário - Abaixo da Linha	Até o Bimestre / 2025
	VALOR
Resultado Primário - Abaixo da Linha	-
RESULTADO PRIMÁRIO (SEM RPPS) - Abaixo da Linha (LJ) = (L) - (XXXVI - XXXVII)	-489.850,85

RREO-Anexo 06 | Tabela 6.3 - Demonstrativo dos Resultados Primário e Nominal - Municípios

Informações Adicionais	PREVISÃO ORÇAMENTÁRIA
	PREVISÃO ORÇAMENTÁRIA
Informações Adicionais	-
SALDO DE EXERCÍCIOS ANTERIORES	8.212.979,44
Recursos Arrecadados em Exercícios Anteriores - RPPS	0,00
Superávit Financeiro Utilizado para Abertura e Reabertura de Créditos Adicionais	8.212.979,44
RESERVA ORÇAMENTÁRIA DO RPPS	0,00

RREO-Anexo 06 | Tabela 6.3 - Demonstrativo dos Resultados Primário e Nominal - Municípios

Notas Explicativas	Valores
	31/08/2025
Notas Explicativas	-
Notas Explicativas	-


 Sistema de Informações Contábeis e Fiscais do Setor Público Brasileiro TESOURO NACIONAL	Relatório Resumido de Execução Orçamentária
	Prefeitura Municipal de Pontal do Araguaia - MT (Poder Executivo)
	Orçamentos Fiscal e da Seguridade Social
	CNPJ:
	Exercício: 2025
Período de referência: 4º bimestre	

RREO-Anexo 07 | Tabela 7.0 - Demonstrativo dos Restos à Pagar por Poder e Órgão - Municípios

Poder-Órgão	Poder-Órgão												
	RESTOS A PAGAR PROCESSADOS						RESTOS A PAGAR NÃO PROCESSADOS						
	Inscritos		Pagos (c)	Cancelados (d)	Saldo e = (a + b) - (c + d)		Inscritos		Liquidados (f)	Pagos (g)	Cancelados (h)	Saldo k = (i + g) - (h + j)	
Em Exercícios Anteriores (a)	Em 31 de dezembro de 2024 (b)					Em Exercícios Anteriores (i)	Em 31 de dezembro de 2024 (j)						
RESTOS A PAGAR (EXCETO INTRA-ORÇAMENTARIS) (l)													
PODER EXECUTIVO	81.019,78	492.870,86	448.911,22	0,00	124.979,20	89.474,79	2.424.799,65	618.529,97	601.426,75	0,00	1.822.838,89	2.047.817,89	
PODER LEGISLATIVO	0,00	0,00	0,00	0,00	0,00	0,00	0,00	0,00	0,00	0,00	0,00	0,00	
Câmara Municipal													
Tribunal de Contas do Município													
RESTOS A PAGAR (INTRA-ORÇAMENTARIS) (m)	20.811,89	56.653,93	55.944,79	0,00	21.269,96	20.899,38	0,00	0,00	0,00	0,00	20.899,38	53.959,34	
TOTAL (n) = (l + m)	101.831,67	549.524,79	504.856,01	0,00	146.249,16	110.374,17	2.424.799,65	618.529,97	601.426,75	0,00	1.863.528,27	2.101.777,23	

RREO-Anexo 07 | Tabela 7.0 - Demonstrativo dos Restos à Pagar por Poder e Órgão - Municípios

Poder-Órgão - Intra	Poder-Órgão - Intra											
	RESTOS A PAGAR PROCESSADOS						RESTOS A PAGAR NÃO PROCESSADOS					
	Inscritos		Pagos (c)	Cancelados (d)	Saldo e = (a + b) - (c + d)		Inscritos		Liquidados (f)	Pagos (g)	Cancelados (h)	Saldo k = (i + g) - (h + j)
Em Exercícios Anteriores (a)	Em 31 de dezembro de 2024 (b)					Em Exercícios Anteriores (i)	Em 31 de dezembro de 2024 (j)					
RESTOS A PAGAR (INTRA-ORÇAMENTARIS) (f)												
PODER EXECUTIVO	29.611,89	56.653,93	55.944,79	0,00	23.269,96	20.899,38	0,00	0,00	0,00	0,00	20.899,38	53.959,34
PODER LEGISLATIVO	0,00	0,00	0,00	0,00	0,00	0,00	0,00	0,00	0,00	0,00	0,00	0,00
Câmara Municipal												
Tribunal de Contas do Município												


 <p>Sistema de Informações Contábeis e Fiscais do Setor Público Brasileiro TESOURO NACIONAL</p>	Relatório Resumido de Execução Orçamentária
	Prefeitura Municipal de Pontal do Araguaia - MT (Poder Executivo)
	Orçamentos Fiscal e da Seguridade Social
	CNPJ:
	Exercício: 2025
	Período de referência: 4º bimestre

RREO-Anexo 07 | Tabela 7.0 - Demonstrativo dos Restos à Pagar por Poder e Órgão - Municípios

Notas Explicativas	Valores
	31/08/2025
Notas Explicativas	-
Notas Explicativas	-

RREO-Anexo 13 | Tabela 13.0 - Demonstrativo das Parcerias Público-Privadas

Impactos das Contratações de PPP	Especificação de PPP	
	SALDO TOTAL EM 31 DE DEZEMBRO DO EXERCÍCIO ANTERIOR	SALDO FINAL ATÉ O BIMESTRE
Impactos das Contratações de PPP	-	-
TOTAL DE ATIVOS	0,00	0,00
Ativos Constituídos pela SPE	0,00	0,00
TOTAL DE PASSIVOS	0,00	0,00
Obrigações decorrentes de Ativos Constituídos pela SPE	0,00	0,00
Provisões de PPP	0,00	0,00
Outros Passivos	0,00	0,00
ATOS POTENCIAIS PASSIVOS	0,00	0,00
Obrigações Contratuais	0,00	0,00
Riscos não Provisionados	0,00	0,00
Garantias Concedidas	0,00	0,00
Outros Passivos Contingentes	0,00	0,00

 <p>Sistema de Informações Contábeis e Fiscais do Setor Público Brasileiro TESOURO NACIONAL</p>	Relatório Resumido de Execução Orçamentária
	Prefeitura Municipal de Pontal do Araguaia - MT (Poder Executivo)
	Orçamentos Fiscal e da Seguridade Social
	CNPJ:
	Exercício: 2025
	Período de referência: 4º bimestre

RREO-Anexo 13 | Tabela 13.0 - Demonstrativo das Parcerias Público-Privadas | Do Ente Federado, exceto estatais não dependentes - Contratadas (I.1)

Despesas de PPP Do Ente Federado, exceto estatais não dependentes - Contratadas (I.1)	Despesas de PPP										
	EXERCÍCIO ANTERIOR	EXERCÍCIO CORRENTE (EC)	<EC + 1>	<EC + 2>	<EC + 3>	<EC + 4>	<EC + 5>	<EC + 6>	<EC + 7>	<EC + 8>	<EC + 9>

RREO-Anexo 13 | Tabela 13.0 - Demonstrativo das Parcerias Público-Privadas | Do Ente Federado, exceto estatais não dependentes - A Contratar (I.2)

Despesas de PPP Do Ente Federado, exceto estatais não dependentes - A contratar (I.2)	Despesas de PPP										
	EXERCÍCIO ANTERIOR	EXERCÍCIO CORRENTE (EC)	<EC + 1>	<EC + 2>	<EC + 3>	<EC + 4>	<EC + 5>	<EC + 6>	<EC + 7>	<EC + 8>	<EC + 9>

RREO-Anexo 13 | Tabela 13.0 - Demonstrativo das Parcerias Público-Privadas | Das Estatais Não-Dependentes (II.1)


Despesas de PPP das Estatais Não-dependentes - Contratadas (II.1)	Despesas de PPP										
	EXERCÍCIO ANTERIOR	EXERCÍCIO CORRENTE (EC)	<EC + 1>	<EC + 2>	<EC + 3>	<EC + 4>	<EC + 5>	<EC + 6>	<EC + 7>	<EC + 8>	<EC + 9>

RREO-Anexo 13 | Tabela 13.0 - Demonstrativo das Parcerias Público-Privadas | Das Estatais Não Dependentes - A contratar (II.2)

Despesas de PPP das Estatais Não-dependentes - A Contratar (II.2)	Despesas de PPP										
	EXERCÍCIO ANTERIOR	EXERCÍCIO CORRENTE (EC)	<EC + 1>	<EC + 2>	<EC + 3>	<EC + 4>	<EC + 5>	<EC + 6>	<EC + 7>	<EC + 8>	<EC + 9>

RREO-Anexo 13 | Tabela 13.0 - Demonstrativo das Parcerias Público-Privadas

Total das Despesas de PPP	Despesas de PPP										
	EXERCÍCIO ANTERIOR	EXERCÍCIO CORRENTE (EC)	<EC + 1>	<EC + 2>	<EC + 3>	<EC + 4>	<EC + 5>	<EC + 6>	<EC + 7>	<EC + 8>	<EC + 9>
TOTAL DAS DESPESAS DE PPP DO ENTE FEDERADO (I) = (I.1 + I.2)	0,00	0,00	0,00	0,00	0,00	0,00	0,00	0,00	0,00	0,00	0,00
TOTAL DAS DESPESAS DE PPP DAS ESTATAIS NÃO-DEPENDENTES (II) = (II.1 + II.2)	0,00	0,00	0,00	0,00	0,00	0,00	0,00	0,00	0,00	0,00	0,00
TOTAL DAS DESPESAS DE PPP (III) = (I + II)	0,00	0,00	0,00	0,00	0,00	0,00	0,00	0,00	0,00	0,00	0,00
RECEITA CORRENTE LÍQUIDA (RCL) (IV)	0,00	0,00	0,00	0,00	0,00	0,00	0,00	0,00	0,00	0,00	0,00
TOTAL DAS DESPESAS CONSIDERADAS PARA O LIMITE = (I)	0,00	0,00	0,00	0,00	0,00	0,00	0,00	0,00	0,00	0,00	0,00
TOTAL DAS DESPESAS CONSIDERADAS PARA O LIMITE / RCL (%) (V) = (I / IV)	0,00	0,00	0,00	0,00	0,00	0,00	0,00	0,00	0,00	0,00	0,00

 <p>Sistema de Informações Contábeis e Fiscais do Setor Público Brasileiro TESOURO NACIONAL</p>	Relatório Resumido de Execução Orçamentária
	Prefeitura Municipal de Pontal do Araguaia - MT (Poder Executivo)
	Orçamentos Fiscal e da Seguridade Social
	CNPJ:
	Exercício: 2025
	Período de referência: 4º bimestre

RREO-Anexo 13 | Tabela 13.0 - Demonstrativo das Parcerias Público-Privadas

Notas Explicativas	Valores
	31/08/2025
Notas Explicativas	-

RREO-Anexo 14 | Tabela 14.0 - Demonstrativo Simplificado do Relatório Resumido da Execução Orçamentária - Municípios e DF

Balanco Orçamentário	Valores
	Até o Bimestre
Balanco Orçamentário	-
RECEITAS	
Previsão Inicial	53.632.600,00
Previsão Atualizada	69.223.582,88
Receitas Realizadas	32.081.451,32
Déficit Orçamentário	1.297.651,97
Saldos de Exercícios Anteriores (Utilizados para Créditos Adicionais)	8.212.979,44
DESPESAS	
Dotação Inicial	54.098.160,00
Dotação Atualizada	78.113.726,26
Despesas Empenhadas	46.147.882,10
Despesas Liquidadas	33.379.103,29
Despesas Pagas	32.586.503,71
Superávit Orçamentário	0,00

RREO-Anexo 14 | Tabela 14.0 - Demonstrativo Simplificado do Relatório Resumido da Execução Orçamentária - Municípios e DF

Despesas por Função/Subfunção	Valores
	Até o Bimestre
Despesas por Função/Subfunção	-
Despesas Empenhadas	46.147.882,10
Despesas Liquidadas	33.379.103,29

RREO-Anexo 14 | Tabela 14.0 - Demonstrativo Simplificado do Relatório Resumido da Execução Orçamentária - Municípios e DF

Receita Corrente Líquida - RCL	Valores
	Até o Bimestre
Receita Corrente Líquida - RCL	-
Receita Corrente Líquida	47.711.123,83
Receita Corrente Líquida Ajustada para Cálculo dos Limites de Endividamento	47.711.123,83
Receita Corrente Líquida Ajustada para Cálculo dos Limites da Despesa com Pessoal	47.395.379,83


RREO-Anexo 14 | Tabela 14.0 - Demonstrativo Simplificado do Relatório Resumido da Execução Orçamentária - Municípios e DF

Receitas e Despesas do Regime Próprio de Previdência dos Servidores	Valores
	Até o Bimestre
Receitas e Despesas do Regime Próprio de Previdência dos Servidores	-
Fundo em Capitalização (PLANO PREVIDENCIÁRIO)	
Receitas Previdenciárias Realizadas	0,00
Despesas Previdenciárias Empenhadas	0,00
Despesas Previdenciárias Liquidadas	0,00
Despesas Previdenciárias Pagas	0,00
Resultado Previdenciário	0,00
Fundo em Reparação (PLANO FINANCEIRO)	
Receitas Previdenciárias Realizadas	0,00
Despesas Previdenciárias Empenhadas	0,00
Despesas Previdenciárias Liquidadas	0,00
Despesas Previdenciárias Pagas	0,00
Resultado Previdenciário	0,00

RREO-Anexo 14 | Tabela 14.0 - Demonstrativo Simplificado do Relatório Resumido da Execução Orçamentária - Municípios e DF

Resultados Primário e Nominal	Verificação das Metas dos Resultados Nominal e Primário		
	Meta Fixada no Anexo de Metas Fiscais da LDO (a)	Resultado Apurado até o Bimestre (b)	% em Relação à Meta (b/a)
Resultados Primário e Nominal	-	-	-
RESULTADO PRIMÁRIO (SEM RPPS) - Acima da Linha	0,00	-2.578.837,47	0,00
RESULTADO NOMINAL (SEM RPPS) - Abaixo da Linha	0,00	9.239,05	0,00

RREO-Anexo 14 | Tabela 14.0 - Demonstrativo Simplificado do Relatório Resumido da Execução Orçamentária - Municípios e DF

 <p>Sistema de Informações Contábeis e Fiscais do Setor Público Brasileiro TESOURO NACIONAL</p>	Relatório Resumido de Execução Orçamentária
	Prefeitura Municipal de Pontal do Araguaia - MT (Poder Executivo)
	Orçamentos Fiscal e da Seguridade Social
	CNPJ:
	Exercício: 2025
	Período de referência: 4º bimestre

Restos a Pagar por Poder e Ministério Público	Estágios dos Restos a Pagar			Saldo a Pagar
	Inscrição	Cancelamento Até o Bimestre	Pagamento Até o Bimestre	
Restos a Pagar por Poder e Ministério Público	-	-	-	-
RESTOS A PAGAR PROCESSADOS	653,105,14	0,00	504,855,98	148,249,16
Poder Executivo	653,105,14	0,00	504,855,98	148,249,16
Poder Legislativo	0,00	0,00	0,00	0,00
Poder Judiciário	0,00	0,00	0,00	0,00
Ministério Público	0,00	0,00	0,00	0,00
Defensoria Pública	0,00	0,00	0,00	0,00
RESTOS A PAGAR NÃO PROCESSADOS	2,554,963,82	0,00	601,435,75	1,953,528,07
Poder Executivo	2,554,963,82	0,00	601,435,75	1,953,528,07
Poder Legislativo	0,00	0,00	0,00	0,00
Poder Judiciário	0,00	0,00	0,00	0,00
Ministério Público	0,00	0,00	0,00	0,00
Defensoria Pública	0,00	0,00	0,00	0,00
TOTAL	3,208,068,96	0,00	1,106,291,73	2,101,777,23

RREO-Anexo 14 | Tabela 14.0 - Demonstrativo Simplificado do Relatório Resumido da Execução Orçamentária - Municípios e DF

Despesas com Manutenção e Desenvolvimento do Ensino	Valor Apurado Até o Bimestre	Apuração das Despesas com Ensino	
		Limites Constitucionais Anuais	
		% Mínimo a Aplicar no Exercício	% Aplicado Até o Bimestre
Despesas com Manutenção e Desenvolvimento do Ensino	-	-	-
Mínimo Anual de <18% / 25%> das Receitas de Impostos na Manutenção e Desenvolvimento do Ensino	3,962,679,40	25,00	27,47
Mínimo Anual de 70% do FUNDEB na Remuneração dos Profissionais da Educação Básica	3,356,169,48	70,00	97,36
Percentual da Complementação da União ao FUNDEB (VAAT) na Educação Infantil (Indicador IEI)	0,00	0,00	0,00
Mínimo de 15% da Complementação da União ao FUNDEB (VAAT) em Despesas de Capital	0,00	15,00	0,00

RREO-Anexo 14 | Tabela 14.0 - Demonstrativo Simplificado do Relatório Resumido da Execução Orçamentária - Municípios e DF

Receitas de Operações de Crédito e Despesas de Capital	Apuração das Receitas de Operações de Crédito e Despesas de Capital	
	Valor Apurado no Exercício	Saldo Não Realizado
Receitas de Operações de Crédito e Despesas de Capital	-	-
Receitas de Operações de Crédito	0,00	0,00
Despesa de Capital Líquida	2,357,242,31	2,514,686,40

RREO-Anexo 14 | Tabela 14.0 - Demonstrativo Simplificado do Relatório Resumido da Execução Orçamentária - Municípios e DF

Projeção Atuarial dos Regimes de Previdência	Exercício de Apuração			
	Exercício	10º Exercício	20º Exercício	35º Exercício
Projeção Atuarial dos Regimes de Previdência	-	-	-	-
Fundo em Capitalização (Plano Previdenciário)	0,00	0,00	0,00	0,00
Receitas Previdenciárias	0,00	0,00	0,00	0,00
Despesas Previdenciárias	0,00	0,00	0,00	0,00
Resultado Previdenciário	0,00	0,00	0,00	0,00
Fundo em Repartição (Plano Financeiro)	0,00	0,00	0,00	0,00
Receitas Previdenciárias	0,00	0,00	0,00	0,00
Despesas Previdenciárias	0,00	0,00	0,00	0,00
Resultado Previdenciário	0,00	0,00	0,00	0,00

RREO-Anexo 14 | Tabela 14.0 - Demonstrativo Simplificado do Relatório Resumido da Execução Orçamentária - Municípios e DF


Receita da Alienação de Ativos e Aplicação dos Recursos	Apuração da Receita da Alienação de Ativos e Aplicação dos Recursos	
	Valor Apurado no Exercício	Saldo a Realizar
Receita da Alienação de Ativos e Aplicação dos Recursos	-	-
Receitas da Alienação de Ativos	146,975,00	-146,975,00
Aplicação dos Recursos da Alienação de Ativos	0,00	0,00

RREO-Anexo 14 | Tabela 14.0 - Demonstrativo Simplificado do Relatório Resumido da Execução Orçamentária - Municípios e DF

Despesas com Ações e Serviços Públicos de Saúde	Valor Apurado Até o Bimestre	Apuração das Despesas com Saúde	
		Limites Constitucionais Anuais	
		% Mínimo a Aplicar no Exercício	% Aplicado Até o Bimestre
Despesas com Ações e Serviços Públicos de Saúde	-	-	-
Despesas com Ações e Serviços Públicos de Saúde Executadas com Recursos de Impostos	3,081,392,53	15,00	15,84

RREO-Anexo 14 | Tabela 14.0 - Demonstrativo Simplificado do Relatório Resumido da Execução Orçamentária - Municípios e DF

Despesas de Caráter Continuado Derivadas de PPP	Valor Realizado no Período	
	Valor Apurado no Exercício Corrente	
Despesas de Caráter Continuado Derivadas de PPP	-	-

 <p>Sistema de Informações Contábeis e Fiscais do Setor Público Brasileiro TESOURO NACIONAL</p>	Relatório Resumido de Execução Orçamentária
	Prefeitura Municipal de Pontal do Araguaia - MT (Poder Executivo)
	Orçamentos Fiscal e da Seguridade Social
	CNPJ:
	Exercício: 2025
	Período de referência: 4º bimestre

Despesas de Caráter Continuado Derivadas de PPP	Valor Realizado no Período
Total das Despesas Consideradas para o Limite / RCL (%)	Valor Apurado no Exercício Corrente
	0.00

RREO-Anexo 14 | Tabela 14.0 - Demonstrativo Simplificado do Relatório Resumido da Execução Orçamentária - Municípios e DF

Notas Explicativas	Valores
Notas Explicativas	31/08/2025
Notas Explicativas	-
Notas Explicativas	

Lista de Assinaturas

Assinatura: 1
Digitally signed by ADELINO FRANCISCO LOPO:39564487153 Date: 2025.09.24 13:55:02 BRT Reason: Perfil: Titular do Poder Executivo Location: Instituição: Prefeitura Municipal de Pontal do Araguaia - MT
Assinatura: 2 SIGN
Assinatura: 3 SIGN
Assinatura: 4 SIGN
Assinatura: 5 SIGN

As assinaturas digitais podem ser verificadas no arquivo PDF.

PORTARIA Nº 312/GP/2025

PORTARIA Nº 312/GP/2025 De 24 de Setembro de 2025.

“Dispõe sobre designação de Fiscal para acompanhar e fiscalizar a execução do Contrato nº 098/2025 e dá outras providências”.

ADELINO FRANCISCO LOPO, Prefeito Municipal de Pontal do Araguaia/MT, no uso de suas atribuições legais que lhe são conferidas por Lei,

R E S O L V E:

Art. 1º - Designar o Sr. Danny Rodrigues Lopes, como responsá-