



RGF 3º QUADRIMESTRE 2025

 Sistema de Informações Contábeis e Fiscais do Setor Público Brasileiro TESOURONACIONAL	Relatório de Gestão Fiscal
	Prefeitura Municipal de Pontal do Araguaia - MT (Poder Executivo)
	Orçamentos Fiscal e da Seguridade Social
	CNPJ:
	Exercício: 2025
Período de referência: 3º quadrimestre	

RGF-Anexo 01 | Tabela 1.0 - Demonstrativo da Despesa com Pessoal

Despesa com Pessoal	Despesa Executada com Pessoal												TOTAL (ULTIMOS 12 MESES) (a)	INSCRITAS EM RESTOS A PAGAR NÃO PROCESSADOS (b)		
	DESpesas EXECUTADAS (últimos 12 Meses)															
	-MR-11-	-MR-10-	-MR-9-	-MR-8-	-MR-7-	-MR-6-	-MR-5-	-MR-4-	-MR-3-	-MR-2-	-MR-1-	-MR-				
Despesa com Pessoal (Últimos 12 Meses)																
DESPESA INFLU. COM PESSOAL (I)	1.472.718,71	1.569.446,42	1.621.519,21	1.274.266,88	1.615.940,84	1.866.052,20	1.562.566,92	1.632.152,80	1.761.575,62	1.678.207,75	1.661.789,20	2.116.165,64	19.268.295,81	0,00		
Pessoal Cível	1.222.339,45	1.349.379,28	1.391.671,86	1.239.269,76	1.590.529,21	1.801.719,40	1.556.295,31	1.594.729,59	1.650.848,59	1.651.291,18	1.612.514,47	1.877.084,69	16.814.213,70	0,00		
Vencimentos, Vantagens e Outras Despesas Variáveis	1.051.815,51	1.119.307,23	1.151.322,95	1.112.888,56	1.149.251,63	1.448.831,20	1.125.337,28	1.162.889,63	1.182.220,47	1.147.286,36	1.187.287,20	1.587.288,33	14.098.161,90	0,00		
Obrigações Patronais	190.523,94	230.071,05	240.348,91	226.381,20	241.277,58	232.888,20	229.958,03	231.849,95	243.668,12	257.144,84	214.417,27	209.415,27	2.042.051,80	0,00		
Pessoal Ativo e Pensionistas	228.943,76	229.178,14	243.247,35	234.839,12	231.214,82	264.333,12	228.271,29	228.024,22	232.839,64	273.408,96	205.760,83	228.484,04	3.026.782,11	0,00		
Aposentadorias, Pensões e Reformas	212.564,43	200.007,26	228.078,47	213.119,24	217.118,52	264.333,12	228.271,29	228.024,22	232.839,64	248.281,42	205.201,91	216.197,16	2.725.239,17	0,00		
Parabéns	26.379,33	29.170,88	25.168,88	21.720,88	14.096,30	0,00	0,00	0,00	10.000,00	24.127,44	23.707,86	21.086,88	276.729,84	0,00		
Outras Despesas de Pessoal decorrentes de Contratos de Terceirização ou de contratação de forma indireta (§ 1º do art. 18 da LRF)	0,00	0,00	0,00	0,00	0,00	0,00	0,00	0,00	0,00	0,00	0,00	0,00	0,00	0,00		
Despesa com Pessoal Não Empregado Organizationalmente	0,00	0,00	0,00	0,00	0,00	0,00	0,00	0,00	0,00	0,00	0,00	0,00	0,00	0,00		
DESPESAS NÃO COMPREENDIDAS (§ 1º do art. 19 da LRF) (II)	0,00	0,00	868,81	43.621,68	40.821,10	41.277,76	40.678,61	41.492,00	40.678,61	40.678,61	40.678,61	40.678,61	543.268,88	0,00		
Indenizações por Despedimento Involuntário e Despedimento Voluntário	0,00	0,00	0,00	0,00	0,00	0,00	0,00	0,00	0,00	0,00	0,00	0,00	0,00	0,00		
Despesas de Decisão Judicial em Processo Administrativo	0,00	0,00	0,00	0,00	0,00	0,00	0,00	0,00	0,00	0,00	0,00	0,00	0,00	0,00		
Despesas de Execução de Sentença em Processo Administrativo	0,00	0,00	0,00	0,00	0,00	0,00	0,00	0,00	0,00	0,00	0,00	0,00	0,00	0,00		
Indenizações e Pensões decorrentes de Recursos Vinculados	0,00	0,00	0,00	0,00	0,00	0,00	0,00	0,00	103.509,06	24.745,14	23.707,86	21.086,88	173.743,24	0,00		
Agências Contratuadas de Saúde ou de Combate às Endemias com Recursos Vinculados (CF, art. 199, §1º)	0,00	0,00	868,81	43.621,68	40.821,10	41.277,76	40.678,61	41.492,00	40.678,61	40.678,61	40.678,61	40.678,61	369.263,94	0,00		
Pagamento de indenizações por danos materiais em Entes Membros do Poder Judiciário, Ministério Público e Poderes do Estado	0,00	0,00	0,00	0,00	0,00	0,00	0,00	0,00	0,00	0,00	0,00	0,00	0,00	0,00		
Outras Despesas Constitucionais ou Legais	0,00	0,00	0,00	0,00	0,00	0,00	0,00	0,00	0,00	0,00	0,00	0,00	0,00	0,00		
DESPESA LÍQUIDA COM PESSOAL (III) - (I - II)	1.472.718,71	1.569.446,42	1.621.519,21	1.230.745,20	1.574.719,16	1.824.774,44	1.521.888,29	1.594.729,59	1.611.697,13	1.612.520,33	1.603.290,72	2.055.313,60	19.425.295,63	0,00		


 Sistema de Informações Contábeis e Fiscais do Setor Público Brasileiro TESOURO NACIONAL	Relatório de Gestão Fiscal
	Prefeitura Municipal de Pontal do Araguaia - MT (Poder Executivo)
	Orçamentos Fiscal e da Seguridade Social
	CNPJ:
	Exercício: 2025
Período de referência: 3º quadrimestre	

RGF-Anexo 01 | Tabela 1.0 - Demonstrativo da Despesa com Pessoal

Apuração do Cumprimento do Limite Legal	DTP e Apuração do Cumprimento do Limite Legal	
	Valor	% sobre a RCL Ajustada
DTP e Apuração do Cumprimento do Limite Legal	-	-
RECEITA CORRENTE LÍQUIDA - RCL (IV)	52.244.455,69	
(-) Transferências Obrigatórias da União Relativas às Emendas Individuais (art. 166-A, §1º, da CF)	23.092,64	
(-) Transferências obrigatórias da União relativas às emendas de bancada (art. 166, § 16, da CF)	630.314,00	
(-) Transferências da União relativas à remuneração dos agentes comunitários de saúde e de combate às endemias (CF, art. 198, §11)	513,084,00	
(-) Outras Deduções Constitucionais ou Legais	0,00	
= RECEITA CORRENTE LÍQUIDA AJUSTADA PARA CÁLCULO DOS LIMITES DA DESPESA COM PESSOAL (V)	50.871.965,05	
DESPESA TOTAL COM PESSOAL - DTP (VI) = (IIa + IIIb)	19.425.258,93	38,18
LIMITE MÁXIMO (VII) (incisos I, II e III, art. 20 da LRF)	27.470.861,13	54,00
LIMITE PRUDENCIAL (VIII) = (0,95 x VII) (parágrafo único do art. 22 da LRF)	26.097.318,07	51,30
LIMITE DE ALERTA (IX) = (0,90 x VII) (inciso II do §1º do art. 59 da LRF)	24.723.775,02	48,60


RGF-Anexo 01 | Tabela 1.0 - Demonstrativo da Despesa com Pessoal

Notas Explicativas	Valores
	31/12/2025
Notas Explicativas	-
Notas Explicativas	-

 Sistema de Informações Contábeis e Fiscais do Setor Público Brasileiro TESOUREIRO NACIONAL	Relatório de Gestão Fiscal
	Prefeitura Municipal de Pontal do Araguaia - MT (Poder Executivo)
	Orçamentos Fiscal e da Seguridade Social
	CNPJ:
	Exercício: 2025
Período de referência: 3º quadrimestre	


RGF-Anexo 01 | Tabela 1.2 - Trajetória de Retorno ao Limite da Despesa Total com Pessoal

Trajetória de Retorno ao Limite da Despesa Total com Pessoal	Exercício de Desacumprimento do Limite			Apuração da Trajetória de Retorno ao Limite da DTP			Exercício do Segundo Período Seguinte		
	No Quadrimestre Baseado			Primeiro Período Seguinte			Segundo Período Seguinte		
	Limite Máximo (a)	% DTP (b)	% Excedente (c) = (b-a)	Redutor Mínimo de 1/3 do Excedente (d) = 1/3*(c)	Limite (e) = (b-d)	% DTP (f)	Redutor Residual (g) = (f-e)	Limite (h) = (a)	% DTP (i)
Trajetória de Retorno ao Limite da Despesa Total com Pessoal	-	-	-	-	-	-	-	-	-
Total em Percentual	-	-	-	-	-	-	-	-	-

 <p>Sistema de Informações Contábeis e Fiscais do Setor Público Brasileiro TESOURO NACIONAL</p>	Relatório de Gestão Fiscal
	Prefeitura Municipal de Pontal do Araguaia - MT (Poder Executivo)
	Orçamentos Fiscal e da Seguridade Social
	CNPJ:
	Exercício: 2025
	Período de referência: 3º quadrimestre


RGF-Anexo 01 | Tabela 1.2 - Trajetória de Retorno ao Limite da Despesa Total com Pessoal

Parâmetros para Redução do Excedente de DTP (art. 15 da LC 178/2021)	Percentual
Parâmetros para Redução do Excedente de DTP (art. 15 da LC 178/2021)	Percentual
Limite Máximo (VII) (%) (LRF, art. 20)	-
DTP em 2021 (X) (%)	
Excedente em 2021 (XI) = (X - VII) (%)	
Redutor anual (XII) = (0,10 x XI) (%)	

 <p>Sistema de Informações Contábeis e Fiscais do Setor Público Brasileiro TESOURO NACIONAL</p>	Relatório de Gestão Fiscal
	Prefeitura Municipal de Pontal do Araguaia - MT (Poder Executivo)
	Orçamentos Fiscal e da Seguridade Social
	CNPJ:
	Exercício: 2025
Período de referência: 3º quadrimestre	

RGF-Anexo 01 | Tabela 1.2 - Trajetória de Retorno ao Limite da Despesa Total com Pessoal

Trajetória de Retorno ao Limite da Despesa Total com Pessoal (art. 15 da LC 178/2021)	Apuração da Trajetória de Retorno ao Limite da DTP (art. 15 da LC 178/2021)											
	2021	2022	2023	2024	2025	2026	2027	2028	2029	2030	2031	2032
Trajetória de Retorno ao Limite da Despesa Total com Pessoal (art. 15 da LC 178/2021)	-	-	-	-	-	-	-	-	-	-	-	-
RECEITA CORRENTE LÍQUIDA AJUSTADA PARA CÁLCULO DO LIMITE DA DESPESA COM PESSOAL (V)												
DESPESA TOTAL COM PESSOAL - DTP (VI)												
% DTP (VI) (V)												
LIMITE CONFORME ART. 15 DA LC 178/2021 (V)												

 Sistema de Informações Contábeis e Fiscais do Setor Público Brasileiro TESOURO NACIONAL	Relatório de Gestão Fiscal
	Prefeitura Municipal de Pontal do Araguaia - MT (Poder Executivo)
	Orçamentos Fiscal e da Seguridade Social
	CNPJ:
	Exercício: 2025
	Período de referência: 3º quadrimestre

RGF-Anexo 01 | Tabela 1.2 - Trajetória de Retorno ao Limite da Despesa Total com Pessoal


Notas Explicativas	Valores
	31/12/2025
Notas Explicativas	-
Identificação do Quadrimestre em que Excedeu o Limite e dos Períodos de Retorno	
Notas Explicativas	

RGF-Anexo 01 | Tabela 1.2 - Trajetória de Retorno ao Limite da Despesa Total com Pessoal

Notas Explicativas	Valores
	31/12/2025
Notas Explicativas	-
Identificação do Quadrimestre em que Excedeu o Limite e dos Períodos de Retorno	
Notas Explicativas	


RGF-Anexo 01 | Tabela 1.4 - Demonstrativo da Despesa com Pessoal - Ente Consorciado

Notas Explicativas	Valores
	31/12/2025
Notas Explicativas	-
Notas Explicativas	


 Sistema de Informações Contábeis e Fiscais do Setor Público Brasileiro TESOURO NACIONAL	Relatório de Gestão Fiscal
	Prefeitura Municipal de Pontal do Araguaia - MT (Poder Executivo)
	Orçamentos Fiscal e da Seguridade Social
	CNPJ:
	Exercício: 2025
	Período de referência: 3º quadrimestre

RGF-Anexo 02 | Tabela 2.0 - Demonstrativo da Dívida Consolidada Líquida - Estados, DF e Municípios

Demonstrativo da Dívida Consolidada Líquida	SALDO DO EXERCÍCIO ANTERIOR	Cálculo da Dívida Consolidada Líquida		
		Até o 1º Quadrimestre	Até o 2º Quadrimestre	Até o 3º Quadrimestre
Dívida Consolidada	-	-	-	-
DÍVIDA CONSOLIDADA - DC (I)	466.849,10	758.139,52	665.163,38	552.403,47
Dívida Mobiliária	0,00	0,00	0,00	0,00
Dívida Contratual	466.849,10	758.139,52	567.833,74	533.953,47
Empréstimos	16.506,12	16.506,12	16.506,12	65.430,22
Internos	16.506,12	16.506,12	16.506,12	65.430,22
Externos	0,00	0,00	0,00	0,00
Reestruturação da Dívida de Estados e Municípios	0,00	0,00	0,00	0,00
Financiamentos	1.424,11	1.424,11	1.424,11	0,00
Internos	1.424,11	1.424,11	1.424,11	0,00
Externos	0,00	0,00	0,00	0,00
Parcelamento e Renegociação de Dívidas	448.918,87	740.209,29	549.903,51	468.523,25
De Tributos	0,00	0,00	0,00	0,00
De Contribuições Previdenciárias	92.556,56	393.846,98	193.541,20	112.160,94
De Demais Contribuições Sociais	0,00	0,00	0,00	0,00
Do FGTS	0,00	0,00	0,00	0,00
Com Instituição Não Financeira	356.362,31	356.362,31	356.362,31	356.362,31
Demais Dívidas Contratuais	0,00	0,00	0,00	0,00
Precatórios Posteriores a 05/05/2000 (inclusive) Vencidos e Não Pagos	0,00	0,00	97.329,64	18.450,00
Outras Dívidas	0,00	0,00	0,00	0,00
DEDUÇÕES (II)	-1.644.959,36	-1.512.238,59	-1.704.992,93	-2.985.731,90
Disponibilidade de Caixa	-1.644.959,36	-1.512.238,59	-1.704.992,93	-2.985.731,90
Disponibilidade de Caixa Bruta	0,00	0,00	0,00	0,00
(-) Restos a Pagar Processados	651.586,89	146.962,77	165.056,99	1.653.060,84
(-) Depósitos Restituintes e Valores Vinculados	993.372,47	1.365.275,82	1.539.935,94	1.332.671,06
Demais Haveres Financeiros	0,00	0,00	0,00	0,00
DÍVIDA CONSOLIDADA LÍQUIDA (DCL) (III) = (I - II)	2.111.808,46	2.270.378,11	2.370.156,31	3.538.135,37
RECEITA CORRENTE LÍQUIDA - RCL (IV)	47.930.435,82	45.445.696,93	47.711.123,83	52.244.455,69
(-) Transferências Obrigatórias da União Relativas às Emendas Individuais (art. 166-A, § 1º, da CF) (V)	0,00	975.419,00	0,00	29.992,64
RECEITA CORRENTE LÍQUIDA AJUSTADA PARA CÁLCULO DOS LIMITES DE ENDIVIDAMENTO (VI) = (IV - V)	47.930.435,82	44.470.277,93	47.711.123,83	52.215.363,05
% da DC sobre a RCL AJUSTADA (I/VI)	0,97	1,70	1,39	1,06
% da DCL sobre a RCL AJUSTADA (III/VI)	4,41	5,11	4,97	6,78
LIMITE DEFINIDO POR RESOLUÇÃO DO SENADO FEDERAL	57.516.522,98	53.264.333,52	57.253.348,60	62.658.435,66
LIMITE DE ALERTA (inciso III do § 1º do art. 59 da LRF)	51.764.870,69	48.027.800,16	51.528.013,74	56.392.592,09
Outros Valores Não Integrantes da DC	-	-	-	-
Precatórios Anteriores a 05/05/2000	0,00	0,00	0,00	2.614.304,57
Precatórios Posteriores a 05/05/2000 (Não incluídos na DC)	0,00	0,00	0,00	0,00
Passivo Atuarial	48.872.728,89	48.872.728,89	48.872.728,89	48.872.728,89
RP Não-Processados	2.554.963,82	2.004.598,87	1.935.433,85	4.916.972,60
Antecipações de Receita Orçamentária - ARC	0,00	0,00	0,00	0,00
Dívida Contratual de PPP	0,00	0,00	0,00	0,00


 <p>Sistema de Informações Contábeis e Fiscais do Setor Público Brasileiro TESOURO NACIONAL</p>	Relatório de Gestão Fiscal
	Prefeitura Municipal de Pontal do Araguaia - MT (Poder Executivo)
	Orçamentos Fiscal e da Seguridade Social
	CNPJ:
	Exercício: 2025
	Período de referência: 3º quadrimestre

Demonstrativo da Dívida Consolidada Líquida	Cálculo da Dívida Consolidada Líquida			
	SALDO DO EXERCÍCIO ANTERIOR	SALDO DO EXERCÍCIO DE 2025		
		Até o 1º Quadrimestre	Até o 2º Quadrimestre	Até o 3º Quadrimestre
Apropriação de Depósitos Judiciais	0,00	0,00	0,00	0,00

 <p>Sistema de Informações Contábeis e Fiscais do Setor Público Brasileiro TESOURO NACIONAL</p>	Relatório de Gestão Fiscal
	Prefeitura Municipal de Pontal do Araguaia - MT (Poder Executivo)
	Orçamentos Fiscal e da Seguridade Social
	CNPJ:
	Exercício: 2025
	Período de referência: 3º quadrimestre


RGF-Anexo 02 | Tabela 2.0 - Demonstrativo da Dívida Consolidada Líquida - Estados, DF e Municípios

Notas Explicativas	Valores
	31/12/2025
Notas Explicativas	-
Notas Explicativas	

 Sistema de Informações Contábeis e Fiscais do Setor Público Brasileiro TESOUREIRO NACIONAL	Relatório de Gestão Fiscal
	Prefeitura Municipal de Pontal do Araguaia - MT (Poder Executivo)
	Orçamentos Fiscal e da Seguridade Social
	CNPJ:
	Exercício: 2025
	Período de referência: 3º quadrimestre


RGF-Anexo 02 | Tabela 2.1 - Trajetória de Retorno ao Limite da Dívida Consolidada Líquida - Estados, DF e Municípios

Trajetória de Retorno ao Limite da Dívida Consolidada Líquida	Trajetória de Retorno ao Limite da Dívida Consolidada Líquida												
	Exercício em que Excedeu o Limite			Exercício do primeiro período seguinte				Exercício do segundo período seguinte			Exercício do terceiro período seguinte		
	Quadrimestre em que Excedeu o Limite			Primeiro período seguinte				Segundo período seguinte			Terceiro período seguinte		
	Limite Máximo (a)	% DCL (b)	% Excedente (c) = (b-a)	Redutor mínimo de 25% do Excedente (d) = (0,25*c)	Limite (e) = (b-d)	% DCL (f)	Redutor Residual (g) = (b-e)	Limite (h) = (e)	% DCL (i)	Redutor Residual (j) = (b-j)	Limite (k) = (e)	% DCL (l)	
Trajetória de Retorno ao Limite da Dívida Consolidada Líquida	-	-	-	-	-	-	-	-	-	-	-	-	
Total em Percentual	-	-	-	-	-	-	-	-	-	-	-	-	

 <p>Sistema de Informações Contábeis e Fiscais do Setor Público Brasileiro</p> <p>TESOURO NACIONAL</p>	Relatório de Gestão Fiscal
	Prefeitura Municipal de Pontal do Araguaia - MT (Poder Executivo)
	Orçamentos Fiscal e da Seguridade Social
	CNPJ:
	Exercício: 2025
	Período de referência: 3º quadrimestre


RGF-Anexo 02 | Tabela 2.1 - Trajetória de Retorno ao Limite da Dívida Consolidada Líquida - Estados, DF e Municípios

Notas Explicativas	Valores
	31/12/2025
Notas Explicativas	-
Notas Explicativas	
Identificação do Quadrimestre em que Excedeu o Limite e dos Períodos de Retorno	

 Sistema de Informações Contábeis e Fiscais do Setor Público Brasileiro TESOURONACIONAL	Relatório de Gestão Fiscal
	Prefeitura Municipal de Pontal do Araguaia - MT (Poder Executivo)
	Orçamentos Fiscal e da Seguridade Social
	CNPJ:
	Exercício: 2025
	Período de referência: 3º quadrimestre

RGF-Anexo 03 | Tabela 3.0 - Demonstrativo das Garantias e Contragarantias de Valores

Garantias Concedidas e Contragarantias Recebidas	Saldos das Garantias Concedidas e Contragarantias Recebidas			
	SALDO DO EXERCÍCIO ANTERIOR	SALDO DO EXERCÍCIO DE 2025		
		Até o 1º Quadrimestre	Até o 2º Quadrimestre	Até o 3º Quadrimestre
Garantias Concedidas	-	-	-	-
Garantias Concedidas	-	-	-	-
AOS ESTADOS (I)	0,00	0,00	0,00	0,00
Em Operações de Crédito Externas	0,00	0,00	0,00	0,00
Em Operações de Crédito Internas	0,00	0,00	0,00	0,00
AOS MUNICÍPIOS (II)	0,00	0,00	0,00	0,00
Em Operações de Crédito Externas	0,00	0,00	0,00	0,00
Em Operações de Crédito Internas	0,00	0,00	0,00	0,00
ÀS ENTIDADES CONTROLADAS (III)	0,00	0,00	0,00	0,00
Em Operações de Crédito Externas	0,00	0,00	0,00	0,00
Em Operações de Crédito Internas	0,00	0,00	0,00	0,00
POR MEIO DE FUNDOS E PROGRAMAS (IV)	0,00	0,00	0,00	0,00
TOTAL GARANTIAS CONCEDIDAS (V) = (I + II + III + IV)	0,00	0,00	0,00	0,00
RECEITA CORRENTE LÍQUIDA - RCL (VI)	47,930,435,82	45,445,696,93	47,711,123,83	52,244,455,69
(-) Transferências Obrigatórias da União Relativas às Emendas Individuais (art. 166-A, §1º, da CF) (VII)	0,00	975,419,00	0,00	29,092,64
RECEITA CORRENTE LÍQUIDA AJUSTADA PARA CÁLCULO DOS LIMITES DE ENDIVIDAMENTO (VIII) = (VI - VII)	47,930,435,82	44,470,277,93	47,711,123,83	52,215,363,05
% do TOTAL DAS GARANTIAS sobre a RCL AJUSTADA (V/VIII)	0,00	0,00	0,00	0,00
LIMITE DEFINIDO POR RESOLUÇÃO DO SENADO FEDERAL	10,544,695,88	9,783,461,14	10,496,447,24	11,487,379,87
LIMITE DE ALERTA (inciso III § 1º do art. 59 da LRF)	9,490,226,29	8,805,115,03	9,446,802,52	10,336,641,88
Contragarantias Recebidas	-	-	-	-
Contragarantias Recebidas	-	-	-	-
DOS ESTADOS (IX)	0,00	0,00	0,00	0,00
Em Garantia às Operações de Crédito Externas	0,00	0,00	0,00	0,00
Em Garantia às Operações de Crédito Internas	0,00	0,00	0,00	0,00
DOS MUNICÍPIOS (X)	0,00	0,00	0,00	0,00
Em Garantia às Operações de Crédito Externas	0,00	0,00	0,00	0,00
Em Garantia às Operações de Crédito Internas	0,00	0,00	0,00	0,00
DAS ENTIDADES CONTROLADAS (XI)	0,00	0,00	0,00	0,00
Em Garantia às Operações de Crédito Externas	0,00	0,00	0,00	0,00
Em Garantia às Operações de Crédito Internas	0,00	0,00	0,00	0,00
EM GARANTIAS POR MEIO DE FUNDOS E PROGRAMAS (XII)	0,00	0,00	0,00	0,00
TOTAL CONTRAGARANTIAS RECEBIDAS (XIII) = (IX + X + XI + XII)	0,00	0,00	0,00	0,00

 Sistema de Informações Contábeis e Fiscais do Setor Público Brasileiro TESOUREIRO NACIONAL	Relatório de Gestão Fiscal
	Prefeitura Municipal de Pontal do Araguaia - MT (Poder Executivo)
	Orçamentos Fiscal e da Seguridade Social
	CNPJ:
	Exercício: 2025
	Período de referência: 3º quadrimestre

RGF-Anexo 03 | Tabela 3.0 - Demonstrativo das Garantias e Contragarantias de Valores

Notas Explicativas	Valores
	31/12/2025
Notas Explicativas	-
Notas Explicativas	-

RGF-Anexo 04 | Tabela 4.0 - Demonstrativo das Operações de Crédito - Estados, DF e Municípios

Operações de Crédito	Valor Realizado no Período	
	VALOR REALIZADO	
	No Quadrimestre de Referência	Até o Quadrimestre de Referência (a)
Operações de Crédito	-	-
Mobiliária	0,00	0,00
Interna	0,00	0,00
Externa	0,00	0,00
Contratual	0,00	0,00
Interna	0,00	0,00
Empréstimos	0,00	0,00
Aquisição Financiada de Bens e Arrendamento Mercantil Financeiro	0,00	0,00
Antecipação de Receita pela Venda a Termo de Bens e Serviços	0,00	0,00
Assunção, Reconhecimento e Confissão de Dívidas (LRF, art. 29, § 1º)	0,00	0,00
Operações de Crédito não sujeitas ao limite para fins de contratação (I)	0,00	0,00
Externa	0,00	0,00
Empréstimos	0,00	0,00
Aquisição Financiada de Bens e Arrendamento Mercantil Financeiro	0,00	0,00
Antecipações de Receitas pela Venda a Termo de Bens e Serviços	0,00	0,00
Assunção, Reconhecimento e Confissão de Dívidas (LRF, art. 29, § 1º)	0,00	0,00
Operações de crédito não sujeitas ao limite para fins de contratação (II)	0,00	0,00
TOTAL (III)	0,00	0,00

RGF-Anexo 04 | Tabela 4.0 - Demonstrativo das Operações de Crédito - Estados, DF e Municípios


Apuração do Cumprimento dos Limites	Apuração do Cumprimento dos Limites	
	VALOR	% SOBRE A RCL AJUSTADA
Apuração do Cumprimento dos Limites	-	-
RECEITA CORRENTE LÍQUIDA - RCL (IV)	52.244.455,69	
(-) Transferências Obrigatórias da União Relativas às Emendas Individuais (art. 166-A, §1º, da CF) (V)	29.092,64	
RECEITA CORRENTE LÍQUIDA AJUSTADA PARA CÁLCULO DOS LIMITES DE ENDIVIDAMENTO (VI) = (IV - V)	52.215.363,05	
OPERAÇÕES VEDADAS (VII)	0,00	0,00
TOTAL CONSIDERADO PARA FINS DA APURAÇÃO DO CUMPRIMENTO DO LIMITE (VIII) = (IIIa + VII - IIa)	0,00	0,00
LIMITE GERAL DEFINIDO POR RESOLUÇÃO DO SENADO FEDERAL PARA AS OPERAÇÕES DE CRÉDITO INTERNAS E EXTERNAS	8.354.458,09	16,00
LIMITE DE ALERTA (inciso III do § 1º do art. 59 da LRF)	7.519.012,28	14,40
OPERAÇÕES DE CRÉDITO POR ANTECIPAÇÃO DA RECEITA ORÇAMENTÁRIA	0,00	0,00
LIMITE DEFINIDO POR RESOLUÇÃO DO SENADO FEDERAL PARA AS OPERAÇÕES DE CRÉDITO POR ANTECIPAÇÃO DA RECEITA ORÇAMENTÁRIA	3.655.075,41	7,00

RGF-Anexo 04 | Tabela 4.0 - Demonstrativo das Operações de Crédito - Estados, DF e Municípios

Outras Operações Que Integram a Dívida Consolidada	Valor Realizado no Período	
	VALOR REALIZADO	
	No Quadrimestre de Referência	Até o Quadrimestre de Referência (a)
Outras Operações Que Integram a Dívida Consolidada	-	-
Parcelamentos de Dívidas	0,00	0,00
Tributos	0,00	0,00
Contribuições Previdenciárias	0,00	0,00
FGTS	0,00	0,00
Demais Contribuições Sociais	0,00	0,00
Operações de Reestruturação e Recomposição do Principal de Dívidas	0,00	0,00


RGF-Anexo 04 | Tabela 4.0 - Demonstrativo das Operações de Crédito - Estados, DF e Municípios

Notas Explicativas	Valores
	31/12/2025
Notas Explicativas	-
Notas Explicativas	-

 Sistema de Informações Contábeis e Fiscais do Setor Público Brasileiro TESOURO NACIONAL	Relatório de Gestão Fiscal
	Prefeitura Municipal de Pontal do Araguaia - MT (Poder Executivo)
	Orçamentos Fiscal e da Seguridade Social
	CNPJ:
	Exercício: 2025
	Período de referência: 3º quadrimestre

RGF-Anexo 05 | Tabela 5.0 - Demonstrativo da Disponibilidade de Caixa e dos Restos a Pagar

Disponibilidade de Caixa e Restos a Pagar	Disponibilidade de Caixa e Restos a Pagar									
	DISPONIBILIDADE DE CAIXA BRUTA (A)	Restos a Pagar Liquidados e Não Pagos De Exercícios Anteriores (B)	Restos a Pagar Empenhados e Não Liquidados de Exercícios Anteriores (C)	Demais Obrigações Financeiras (D)	RESERVA FINANCEIRA VERIFICADA NO CONSORCIO PÚBLICO (E)	DISPONIBILIDADE DE CAIXA LÍQUIDA (ANTES DA INSCRIÇÃO EM RESTOS A PAGAR NÃO PROCESSADOS DO EXERCÍCIO) (A+B+C+D+E)	RESTOS A PAGAR EMPENHADOS E NÃO LIQUIDADOS DO EXERCÍCIO (F)	EMPENHOS NÃO LIQUIDADOS CANCELADOS (NÃO INSCRITOS POR INSUFICIÊNCIA FINANCEIRA)	DISPONIBILIDADE DE CAIXA LÍQUIDA (APÓS A INSCRIÇÃO EM RESTOS A PAGAR NÃO PROCESSADOS DO EXERCÍCIO) (G) = (A) - (F)	
IDENTIFICAÇÃO DOS RECURSOS	-	-	-	-	-	-	-	-	-	-
TOTAL DOS RECURSOS NÃO VINCULADOS (I)	1.077.598,02	69.508,73	695.445,35	179.172,20	0,00	1.951.724,30	678.811,00	0,00	-486.457,61	
Recursos Não Vinculados de Impostos	1.046.014,53	69.508,73	695.445,35	179.172,20	0,00	1.990.240,81	678.811,00	0,00	-517.121,59	
Outros Recursos Não Vinculados	31.583,49	0,00	0,00	0,00	0,00	31.583,49	0,00	0,00	31.583,49	
TOTAL DOS RECURSOS VINCULADOS (EXCETO AO RPPS) (II)	12.414.805,99	85.550,28	869.817,55	1.417.556,27	0,00	15.048.730,09	2.410.256,33	0,00	7.400.473,69	
Recursos Vinculados à Educação	285.241,33	31.121,00	60.387,70	0,00	0,00	376.750,03	11.456,37	0,00	191.654,16	
Transferências do FUNDEB	278.900,48	19.299,89	48.221,20	0,00	0,00	346.421,57	201.809,29	0,00	201.809,29	
Outros Recursos Vinculados à Educação	6.340,85	1.821,11	12.166,50	0,00	0,00	17.328,46	11.646,97	0,00	34.244,83	
Recursos Vinculados à Saúde	1.950.692,41	32.400,08	384.294,74	0,00	0,00	2.367.387,23	4.265,32	0,00	1.272.651,01	
Transferências Funes e Fundos de Recursos do SUS	1.950.692,41	32.400,08	384.294,74	0,00	0,00	2.367.387,23	4.265,32	0,00	1.272.651,01	
Outros Recursos Vinculados à Saúde	135,12	228,07	0,00	0,00	0,00	363,19	0,00	0,00	-46,25	
Recursos Vinculados à Assistência Social	2.915.000,18	6.244,40	9.454,97	0,00	0,00	2.986.704,55	1.132.889,56	0,00	1.295.332,33	
Recursos Vinculados à Previdência Social (Exceto ao RPPS)	0,00	0,00	0,00	0,00	0,00	0,00	0,00	0,00	0,00	
Serviço Vinculados Despesas de Transferências	4.454.612,04	18.254,22	594.292,87	1.417.556,27	0,00	6.484.715,38	1.442.186,36	0,00	1.281.266,50	
Transferências de Convênios e Estabelecimentos Locais - Saúde, Educação, Saúde e Assistência	3.698.555,79	18.254,22	594.292,87	1.417.556,27	0,00	6.008.658,83	1.442.186,36	0,00	1.65.650,25	
Outros Vinculados Despesas de Transferências	1.216.016,25	0,00	0,00	0,00	0,00	1.216.016,25	0,00	0,00	1.216.016,25	
Outros Vinculados Legais	840.812,07	15.166,58	156.065,27	0,00	0,00	1.012.044,92	49.258,58	0,00	618.971,83	
Recursos de Contribuições de Crédito vincado vincados à Educação e Saúde	0,00	0,00	0,00	0,00	0,00	0,00	0,00	0,00	0,00	
Recursos de Atribuição de Bens/Ativos	0,00	0,00	0,00	0,00	0,00	0,00	0,00	0,00	0,00	
Recursos Vinculados a Fundos (exceto Educação, Saúde, Assistência e Previdência)	268.367,02	16.169,89	101.673,42	0,00	0,00	486.210,33	49.027,56	0,00	176.200,73	
Outros Vinculados Legais	503.845,35	0,00	58.228,15	0,00	0,00	562.073,50	448.717,29	0,00	448.717,29	
Recursos Extrabudgetários	1.275.177,06	0,00	0,00	0,00	0,00	1.275.177,06	0,00	0,00	1.275.177,06	
Outros Vinculados	0,00	0,00	0,00	0,00	0,00	0,00	0,00	0,00	0,00	
TOTAL DOS RECURSOS VINCULADOS AO RPPS (III)	851.060,96	1.208,39	225.286,69	0,00	0,00	1.077.556,04	32.152,05	0,00	592.343,89	
Recursos Vinculados ao RPPS - Fundo em Circulação (Piso Prevencionário)	272.884,44	1.100,27	224.844,65	0,00	0,00	498.829,36	147.718,51	0,00	147.718,51	
Recursos Vinculados ao RPPS - Fundo em Disponibilidade (Piso Financeiro)	0,00	0,00	0,00	0,00	0,00	0,00	0,00	0,00	0,00	
Recursos Vinculados ao RPPS - Taxa de Apropriação	478.196,42	108,12	1.223,23	0,00	0,00	480.527,77	32.152,05	0,00	444.625,02	
TOTAL (IV) = (I) + (II) + (III)	14.343.255,95	166.340,88	1.721.019,02	1.596.728,47	0,00	18.827.344,32	3.121.155,39	0,00	7.596.186,98	

 Sistema de Informações Contábeis e Fiscais do Setor Público Brasileiro TESOURO NACIONAL	Relatório de Gestão Fiscal
	Prefeitura Municipal de Pontal do Araguaia - MT (Poder Executivo)
	Orçamentos Fiscal e da Seguridade Social
	CNPJ:
	Exercício: 2025
	Período de referência: 3º quadrimestre

RGF-Anexo 05 | Tabela 5.0 - Demonstrativo da Disponibilidade de Caixa e dos Restos a Pagar

Notas Explicativas	Valores	
	31/12/2025	
Notas Explicativas	-	
Notas Explicativas	-	

RGF-Anexo 06 | Tabela 6.0 - Demonstrativo Simplificado do Relatório de Gestão Fiscal

Receita Corrente Líquida	Valor Até o Quadrimestre	
	VALOR ATÉ O QUADRIMESTRE DE REFERÊNCIA	
Receita Corrente Líquida	-	
Receita Corrente Líquida		52.244.455,69
Receita Corrente Líquida Ajustada para Cálculo dos Limites de Endividamento		52.215.363,05
Receita Corrente Líquida Ajustada para Cálculo dos Limites da Despesa com Pessoal		50.871.965,05

RGF-Anexo 06 | Tabela 6.0 - Demonstrativo Simplificado do Relatório de Gestão Fiscal

Despesa com Pessoal	Valor Realizado no Período	
	VALOR	% SOBRE A RCL AJUSTADA
Despesa com Pessoal	-	-
Despesa Total com Pessoal - DTP	19.425.258,93	38,18
Limite Máximo (incisos I, II e III art. 20 da LRF) - <%>	27.470.861,13	54,00
Limite Prudencial (parágrafo único art. 22 da LRF) - <%>	26.097.318,07	51,30
Limite de Alerta (inciso II do §1º do art. 59 da LRF) - <%>	24.723.775,02	48,60

RGF-Anexo 06 | Tabela 6.0 - Demonstrativo Simplificado do Relatório de Gestão Fiscal

Dívida Consolidada	Comparativo do Saldo da Dívida	
	VALOR ATÉ O QUADRIMESTRE DE REFERÊNCIA	% SOBRE A RCL AJUSTADA
Dívida Consolidada	-	-
Dívida Consolidada Líquida	3.538.135,37	6,78
Limite Definido por Resolução do Senado Federal	62.658.435,66	120,00

RGF-Anexo 06 | Tabela 6.0 - Demonstrativo Simplificado do Relatório de Gestão Fiscal

Garantias de Valores	Comparativo do Saldo de Garantia	
	VALOR ATÉ O QUADRIMESTRE DE REFERÊNCIA	% SOBRE A RCL AJUSTADA
Garantias de Valores	-	-
Total das Garantias Concedidas	0,00	0,00
Limite Definido por Resolução do Senado Federal	11.487.379,87	22,00

RGF-Anexo 06 | Tabela 6.0 - Demonstrativo Simplificado do Relatório de Gestão Fiscal

Operações de Crédito	Valor Realizado no Período	
	VALOR ATÉ O QUADRIMESTRE DE REFERÊNCIA	% SOBRE A RCL AJUSTADA
Operações de Crédito	-	-
Operações de Crédito Internas e Externas	0,00	0,00
Limite Definido pelo Senado Federal para Operações de Crédito Externas e Internas	8.354.458,09	16,00
Operações de Crédito por Antecipação da Receita	0,00	0,00
Limite Definido pelo Senado Federal para Operações de Crédito por Antecipação da Receita	3.655.075,41	7,00

RGF-Anexo 06 | Tabela 6.0 - Demonstrativo Simplificado do Relatório de Gestão Fiscal

Restos a Pagar	Restos a Pagar e Disponibilidade de Caixa	
	RESTOS A PAGAR EMPENHADOS E NÃO LIQUIDADOS DO EXERCÍCIO	DISPONIBILIDADE DE CAIXA LÍQUIDA (APÓS A INSCRIÇÃO EM RESTOS A PAGAR NÃO PROCESSADOS DO EXERCÍCIO)
Restos a Pagar	-	-
Valor Total	3.352.402,18	7.506.386,30

RGF-Anexo 06 | Tabela 6.0 - Demonstrativo Simplificado do Relatório de Gestão Fiscal

Notas Explicativas	Valores	
	31/12/2025	
Notas Explicativas	-	
Notas Explicativas	-	

Lista de Assinaturas

Assinatura: 1 Digitally signed by ADELClNO FRANCISCO LOPO:39564487153 Date: 2026.01.29 14:48:53 BRT Reason: Perfil: Titular do Poder Executivo Location: Instituição: Prefeitura Municipal de Pontal do Araguaia - MT
Assinatura: 2 SIGN
Assinatura: 3 SIGN
Assinatura: 4 SIGN
Assinatura: 5 SIGN
Assinatura: 6 SIGN

As assinaturas digitais podem ser verificadas no arquivo PDF.

PREFEITURA MUNICIPAL DE TORIXORÉU

ATA N° 002/2026

ATA N° 002/2026

Aos vinte e oito dias do mês de janeiro de dois mil e vinte e seis às quatorze horas, na sede do Sindicato dos Trabalhadores Públi-

cos do Município de Torixoréu, sediado à Rua Oscar Soares número cinquenta e três, reuniram-se a Diretora do FAPET e membros do Conselho Previdenciário a fim de aprovarem a Política Anual de Investimentos 2026. A Diretora do FAPET informou que a Resolução CMN nº 4.963/2021 foi substituída pela Resolução CMN nº 5.272/2025, a qual trouxe novas diretrizes e exigências aplicáveis à gestão dos recursos dos RPPS. Em razão dessa alteração nor-